

GESTIÓN DE REGISTROS PUBLICOS

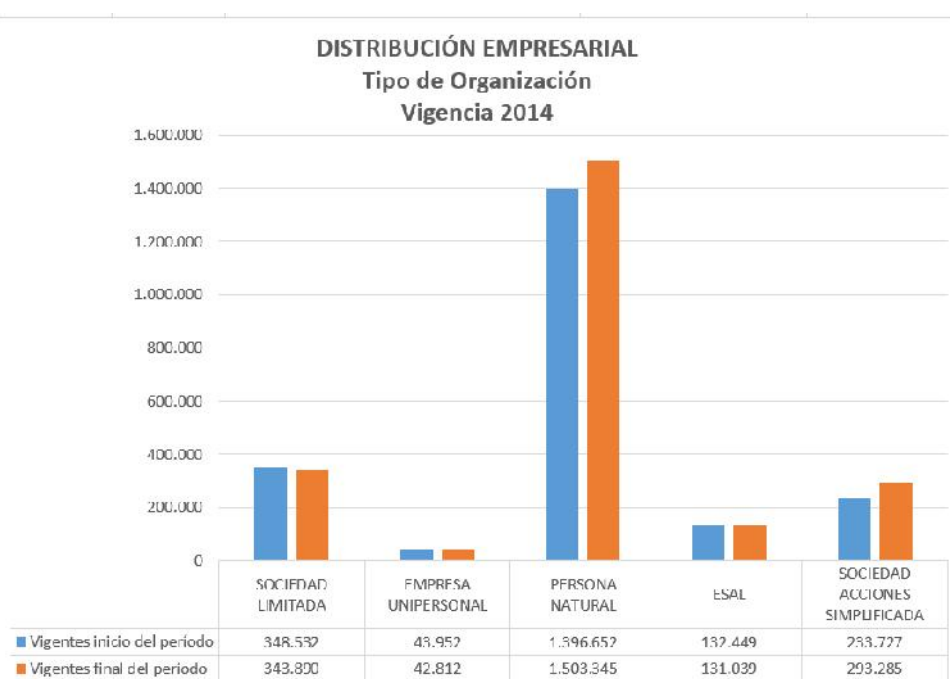
VIGENCIA – 2014

En virtud de lo dispuesto en el Decreto Ley 019 de 2012, el **Registro Único Empresarial y Social – RUES**, se encuentra integrando los Registros Mercantil, Proponentes, Entidades Sin Ánimo de Lucro, Nacional Público de Vendedores de Juegos de Suerte y Azar, Público de Veedurías Ciudadanas, Nacional de Turismo, Entidades Extranjeras de Derecho Privado sin Ánimo de Lucro y de Economía Solidaria, administrado por las Cámaras de Comercio de País.

Frente al RUES, las Cámaras de Comercio remiten anualmente a esta Superintendencia un informe Estadístico de los Registros Públicos que conforman, efectuando esta Entidad, un análisis del comportamiento y la dinámica empresarial durante la vigencia 2014, permitiendo identificar las principales actividades registrales que se destacaron en el periodo reportado, como son: la constitución de empresas, renovación de registros y cancelación de los distintos sectores regionales del país, como de organizaciones jurídicas sin ánimo de lucro.

1. DISTRIBUCIÓN EMPRESARIAL POR ACTIVIDAD ECONÓMICA.

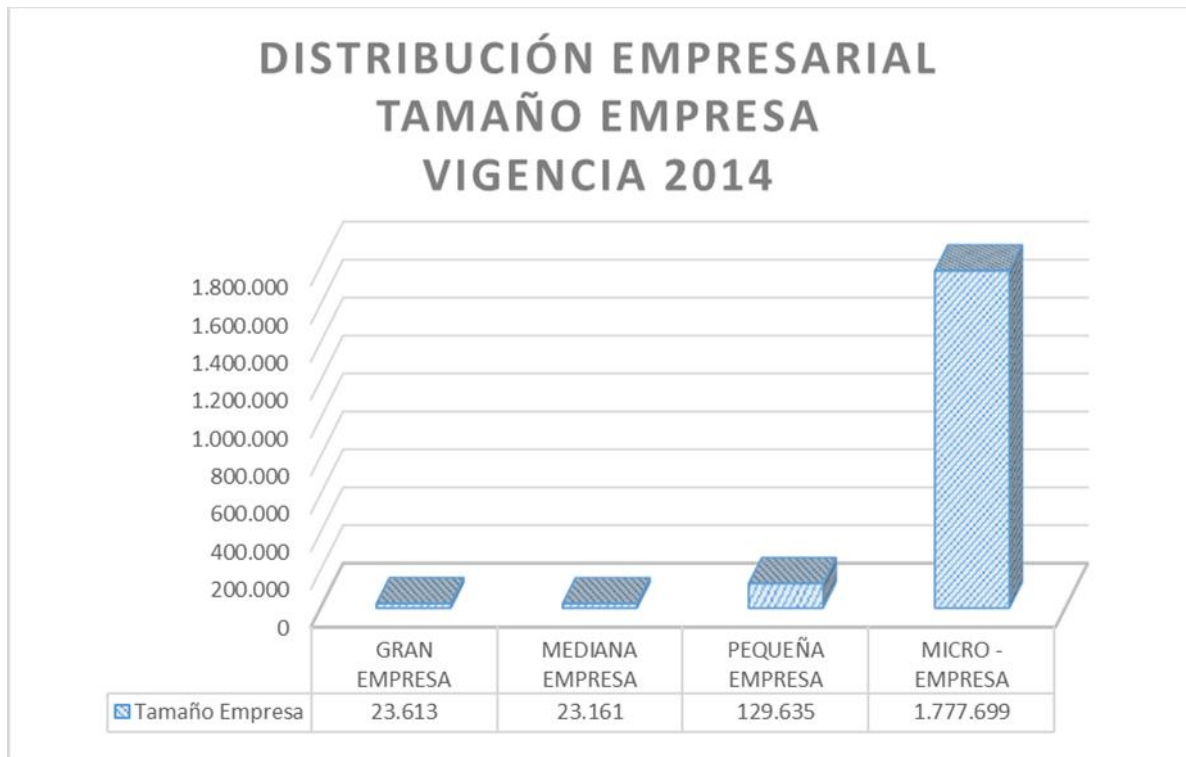
a. Distribución Empresarial - Tipo de Organización de la vigencia 2014.



Basados en los Registros vigentes al final del período y tomando en cuenta la clasificación de las organizaciones más relevantes, se observa que el 64.96% corresponde a matriculas de Personas Naturales, suman alrededor de 1.503.345 seguidas de las Sociedades Limitadas que son 343.890 y correspondientes al 14.86% y Sociedad acciones simplificada de 293.285 que es el 12.67%.

Durante la vigencia 2014 y se evidencio que las Cámaras de Comercio más representativas como fueron Bogotá, Cali, Medellín y Bucaramanga, se puede observar que las organizaciones de tipo Persona Natural se incrementaron al final del periodo en un 7.63% con respecto a las vigentes al inicio del período, y las sociedades por Acciones Simplificadas tuvieron un incremento del 25.48% con respecto a las vigentes en el inicio del período; mientras que por el contrario las Sociedades Limitadas presentaron una disminución del 1.33% con respecto a las que se encontraban vigentes al inicio del período pasando de 348.532 a 343.890. Este mismo comportamiento lo tuvieron las sociedades Unipersonales y las Entidades Sin Ánimo de Lucro las cuales disminuyeron el 1.78% y el 1.06% respectivamente.

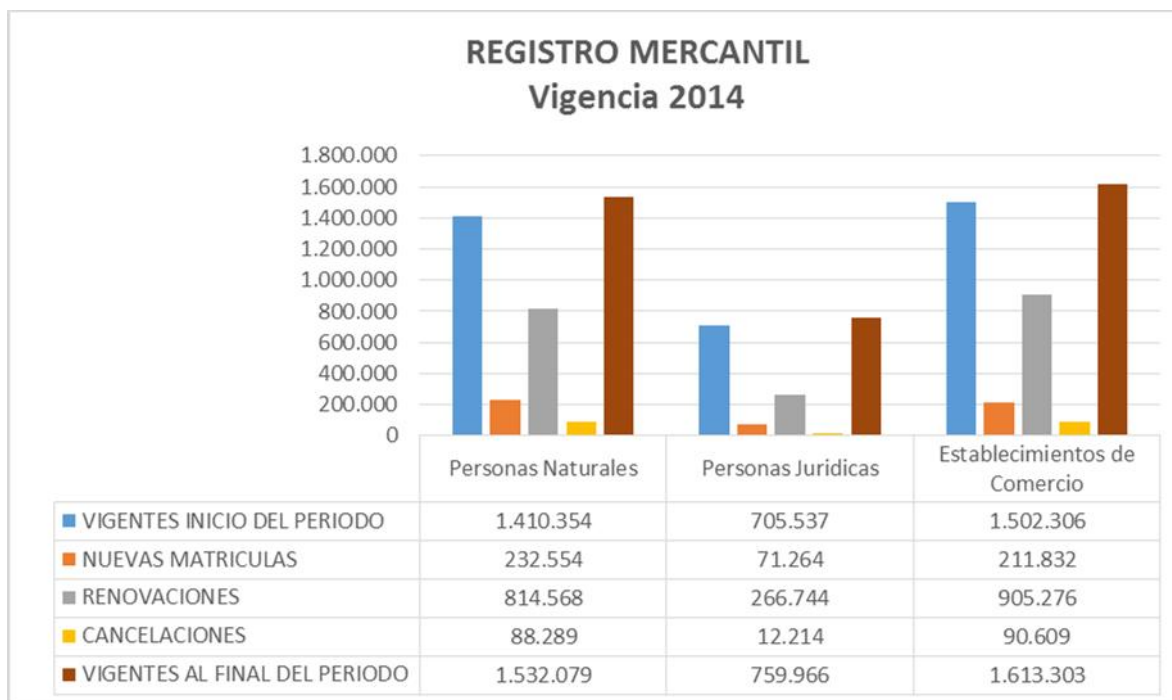
b. Distribución Empresarial – Tamaño de Empresas de la vigencia 2014.



De acuerdo al tamaño de las Empresas, para la vigencia 2014, se puede observar que la más representativa corresponde a la Microempresa que representa el 90.97% con un total a nivel nacional de 1.777.699 unidades, seguida por 129.635

Pequeñas Empresas que corresponden al 6.63%; Las Grandes Empresas representan el 1.20% y la Mediana Empresa el 1.18%.

2. REGISTRO MERCANTIL

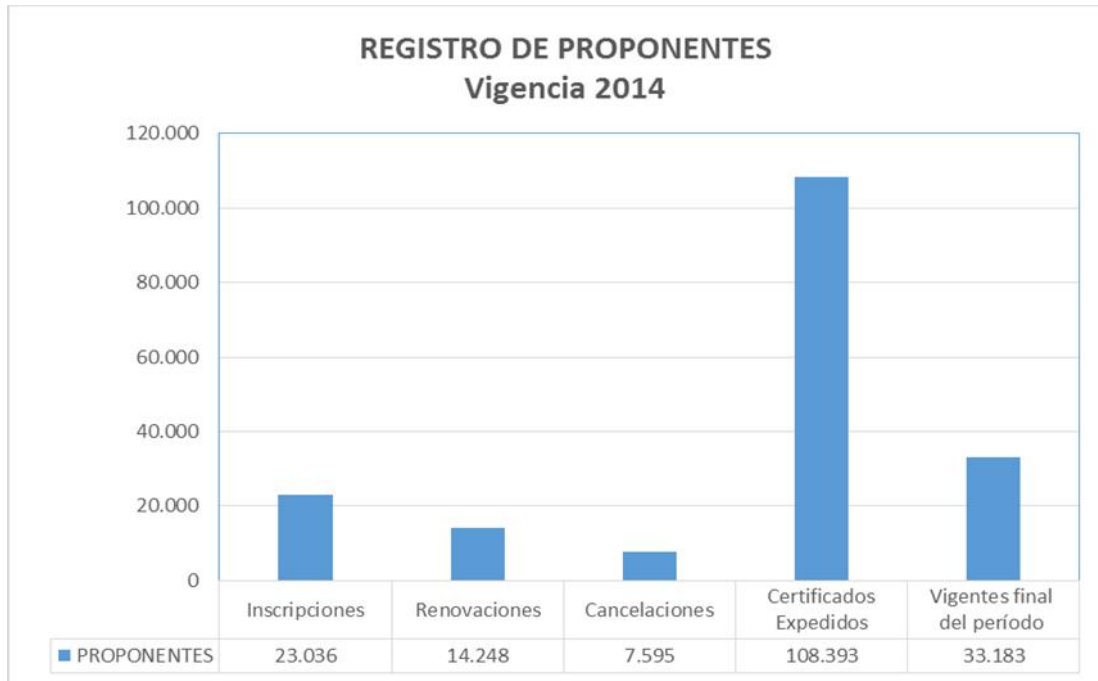


Analizando las operaciones por Registros Mercantiles de las Personas Naturales, las Personas Jurídicas y Los Establecimientos de Comercio, siendo estos tres los más representativos, se puede observar que en los tres casos hubo un incremento de Registros vigentes al final del período, en un promedio de 7.91%.

En cuanto a renovaciones de Registros mercantiles, el mayor número fue dado en los Establecimientos de Comercio con 905.276 (45.57%), seguido por las Personas Naturales con 814.568 (41.00%) y Personas Jurídicas con 266.744 (13.43%).

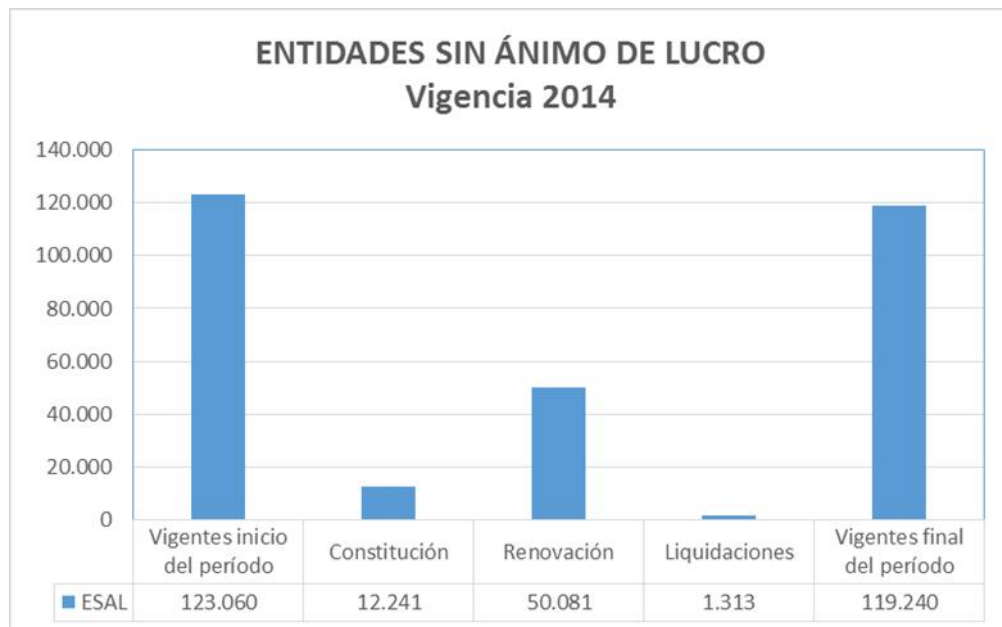
Con respecto a las cancelaciones de Registros Mercantiles de la vigencia 2014, y comparándolos contra los vigentes al inicio del período, se observa que para el caso de Personas Naturales y Establecimientos de Comercio un 6.15% en promedio canceló su Registro Mercantil, mientras que en Personas Jurídicas solo el 1.73% realizó cancelaciones de Registros, demostrando una mayor continuidad de las sociedades jurídicas.

3. REGISTRO DE PROPONENTES



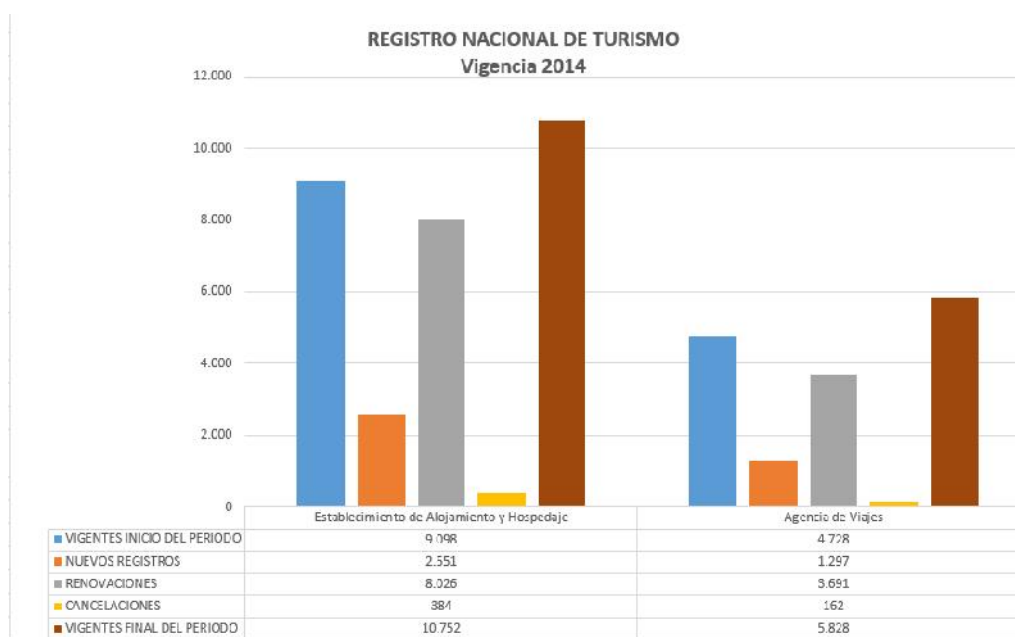
Durante la vigencia 2014, se generaron 108.393 solicitudes de certificaciones por parte de los usuarios, cuyo mayor número se expidió en las Cámaras de Comercio de Bogotá, Bucaramanga y Medellín. La cantidad de inscripciones de proponentes fue de 23.036 el cual, comparado con los vigentes al final del período, corresponden al 69.42%. Además se ejecutaron 7.595 cancelaciones, las cuales representan el 53.3% frente a las 14.248 renovaciones realizadas en el mismo período, demostrando un alto porcentaje de rotación de proponentes.

4. ENTIDADES SIN ÁNIMO DE LUCRO.



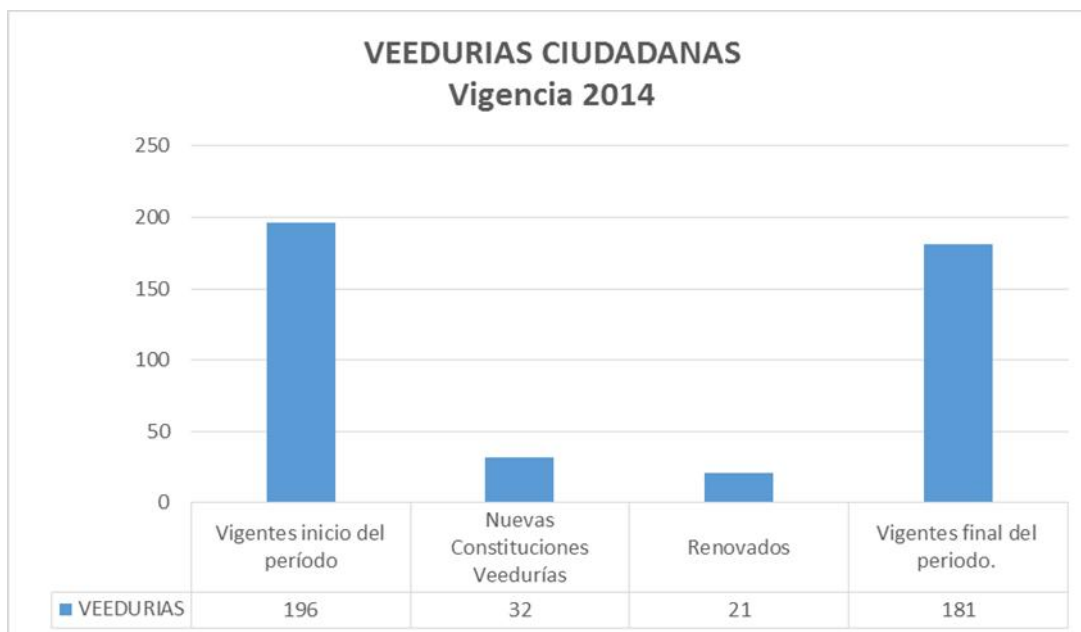
Al observar la información concerniente a las entidades sin ánimo de lucro, se observa que solo se constituyeron un 9.94% de entidades con respecto a las vigentes al inicio del periodo. Los Registros disminuyeron al final del periodo pasando de 123.060 a 119.240 en un 3.10%. Se realizaron 1.313 liquidaciones que corresponden al 1% de las Entidades sin ánimo de lucro vigentes al inicio del período, mostrando una estabilidad en el comportamiento de los Registros de estas entidades. Se constituyeron durante la vigencia 2.014 un total de 12.241 Entidades sin ánimo de lucro, correspondientes al 9.95% de las vigentes al inicio del período y se renovaron 50.081 registros que corresponden al 40.70%.

5. REGISTRO NACIONAL DE TURISMO.



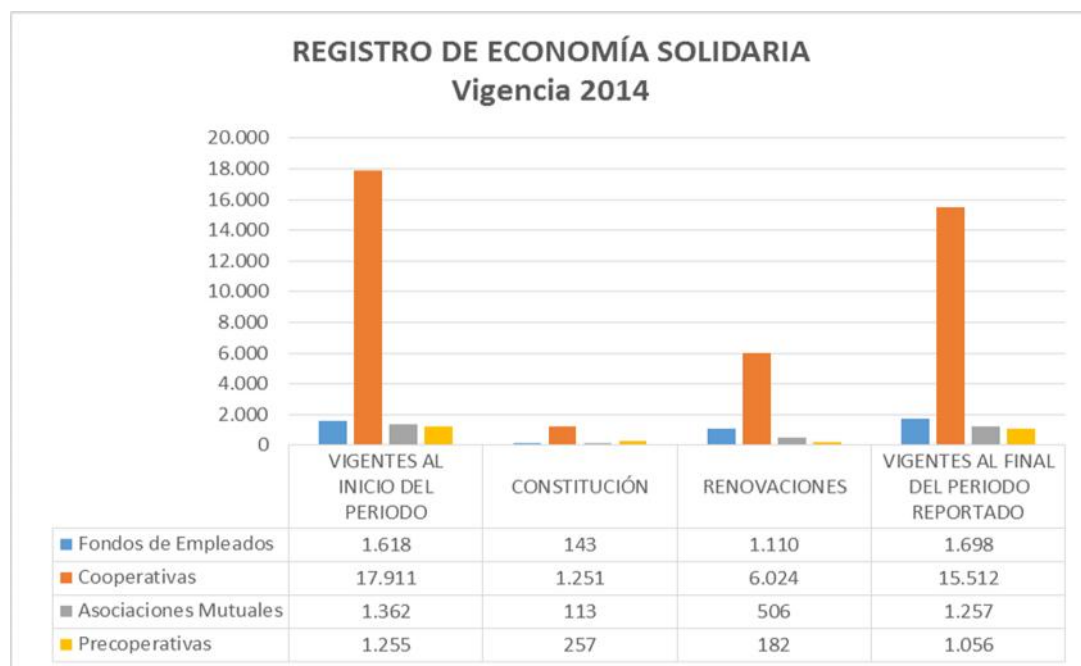
Tanto para Establecimientos de Alojamiento y Hospedaje, como para las Agencias de viaje, se presentaron incrementos en Registros durante la vigencia 2014, del 18.20% y el 23.26% respectivamente. Se realizaron 8.026 renovaciones de Establecimientos de Alojamiento y Hospedaje y 3.691 de Agencias de Viaje, mientras que las cancelación de Establecimientos de Alojamiento fueron 384 y para Agencias de viajes son 162, correspondientes a un 4.58% en promedio frente a las renovaciones que son las más representativas.

6. VEEDURÍAS CIUDADANAS.



Durante la Vigencia 2014, se observa que el Registro Público de Veedurías Ciudadanas, mostraron una disminución; esto se observa cuando la cantidad de registros al final del periodo son 181, comparados con los 196 vigentes al inicio del período presentando una variación negativa del -7.0%, no obstante, se presentó en dicha vigencia, nuevas constituciones de veedurías, ascendiendo a 32 y en renovación 21, las cuales no impactaron el resultado final del periodo.

7. REGISTRO DE ECONOMÍA SOLIDARIA.



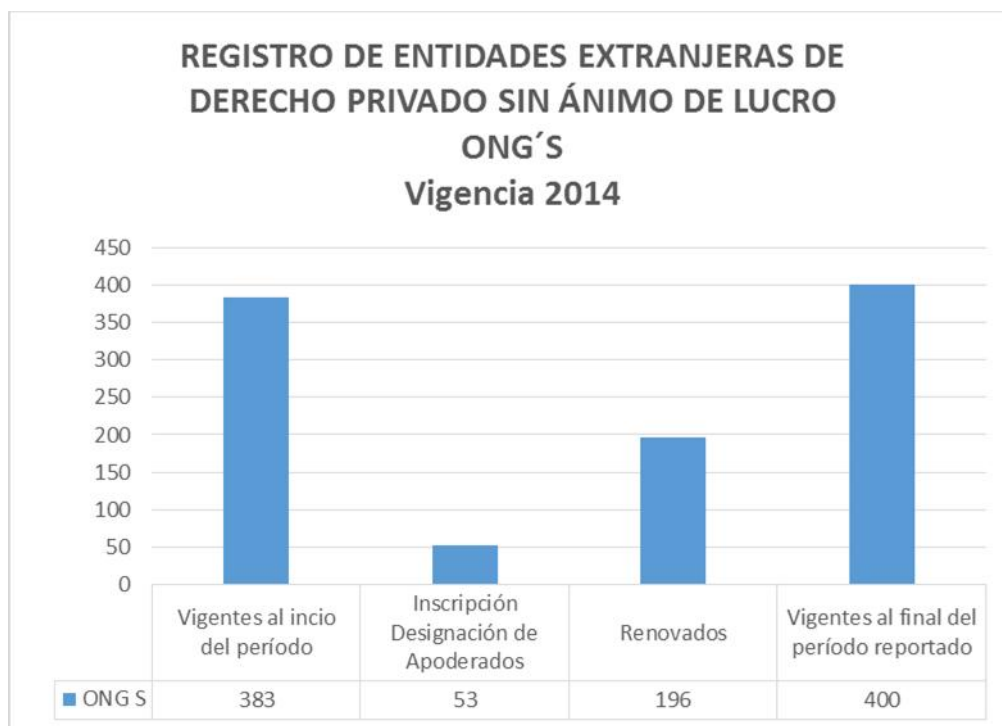
En cuanto a los Registros de Economía Solidaria, se tomaron los tipos más significativos como son las Cooperativas, los Fondos de Empleados, las Asociaciones Mutuales y las Precoperativas. El comportamiento en cuanto a Renovar los Registros muestra una tendencia mayor en los Fondos de Empleados con el 68.60% respecto a los registros vigentes al inicio del período y además un crecimiento del 4.94% de registros vigentes al final del periodo. Caso contrario se vio en las Cooperativas, las cuales disminuyeron en un 13.4% al pasar de 17.911 vigentes al inicio del período a 15.512 vigentes al final del período.

8. VEEDURÍAS DE JUEGOS DE SUERTE Y AZAR



En la Vigencia 2014 se puede observar que la actividad del Registro Nacional de Juegos de Suerte y Azar presentaron una disminución al pasar de 21.621 vigentes al inicio del período a 20.452 vigentes al final del período, operaciones que se presentaron principalmente en las Cámaras de Comercio de Bogotá, Medellín y Cartagena, siendo éstas las más representativas.

9. REGISTRO DE ENTIDADES EXTRANJERAS DE DERECHO PRIVADO SIN ÁNIMO DE LUCRO – ONG´S.



Los registros correspondientes a las Entidades Extranjeras de Derecho Privado Sin Ánimo de Lucro - ONG´S, para la vigencia 2014, muestran un incremento del 4.44% al pasar de 383 vigentes al inicio del período a 400 vigentes al final del período. Dentro de las operaciones más significativas se encuentran 196 Registros renovados y 53 inscripciones de designación de apoderados.