

MANUAL DE USUARIO

SISTEMA DE PROPIEDAD INDUSTRIAL

PATENTES

SUPERINTENDENCIA DE INDUSTRIA Y COMERCIO

2016

Contenido

Buscar registro de patentes.....	4
Solicitar una Patente, Modelo o Esquema de Trazado de C.I.....	5
Solicitar una Patente Fase Nacional.....	7
Solicitar una Patente Fase Internacional.....	7
Modificaciones, Divisionales, Afectaciones y Anualidades.....	8

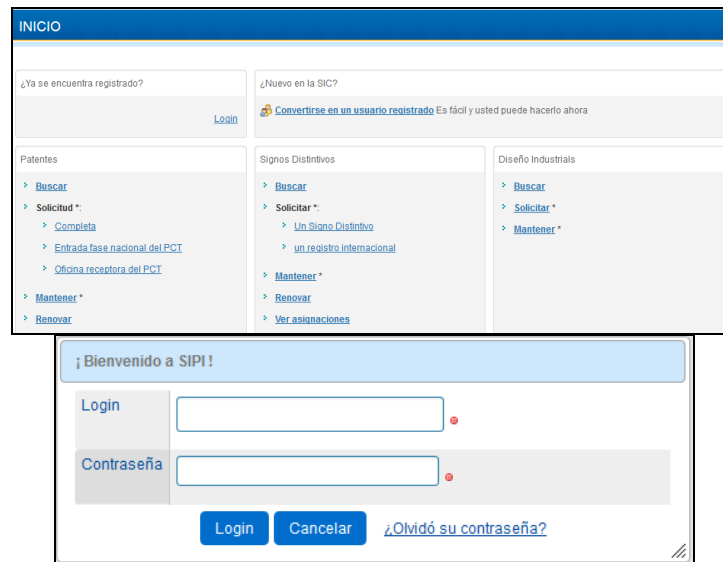
Tabla de ilustraciones

Ilustración 1. Ingreso al sistema.....	4
Ilustración 2. Menú de Patentes	4
Ilustración 3. Ingresar palabra clave o número de solicitud	5
Ilustración 4. Solicitudes relacionadas	5
Ilustración 5. Más información de la solicitud	5
Ilustración 6. Formulario de solicitud de una Patente, Modelo o Esquema de Trazado de C.I.	6
Ilustración 7. Pago de la solicitud.....	6
Ilustración 8. Número de solicitud	6
Ilustración 9. Formulario de solicitud de una Patente Fase Nacional.....	7
Ilustración 10. Menú de Afectaciones.....	7
Ilustración 11. Buscar caso de Signos Distintivos.....	8
Ilustración 12. Detalle de una solicitud.....	8
Ilustración 13. Modificar una Patente.....	8
Ilustración 14. Buscar una Patente para una modificación.....	9
Ilustración 15. Detalle de una solicitud de una Patente	9
Ilustración 16. Tip #1	10

PATENTES

Buscar registro de patentes

En la pantalla principal del sistema de Propiedad Industrial de la Superintendencia de Industria y Comercio, seleccione la opción “Login” y proporcione sus datos de usuario.



INICIO

¿Ya se encuentra registrado? [Login](#)

¿Nuevo en la SIC? [Convertirse en un usuario registrado](#) Es fácil y usted puede hacerlo ahora

Patentes

- > [Buscar](#)
- > [Solicitud *](#)
 - > [Completar](#)
 - > [Entrada fase nacional del PCT](#)
 - > [Oficina receptora del PCT](#)
- > [Mantener *](#)
- > [Renovar](#)

Signos Distintivos

- > [Buscar](#)
- > [Solicitar *](#)
 - > [Un Signo Distintivo](#)
 - > [un registro internacional](#)
- > [Mantener *](#)
- > [Renovar](#)
- > [Ver asignaciones](#)

Diseño Industrials

- > [Buscar](#)
- > [Solicitar *](#)
- > [Mantener *](#)

¡ Bienvenido a SIPI !

Login

Contraseña

[Login](#) [Cancelar](#) [¿Olvidó su contraseña?](#)

Ilustración 1. Ingreso al sistema

En la barra que aparece a mano izquierda de la pantalla de inicio del sistema, usted podrá encontrar el menú general. En este manual se hablará de “Patentes”. Haciendo click en el “+” se desplegarán las opciones disponibles de este tema.



Ilustración 2. Menú de Patentes

Al elegir la opción “Buscar en el registro de Patentes” el sistema lo redireccionará a una pantalla donde usted tiene la opción de ingresar el número de la solicitud o una palabra clave.

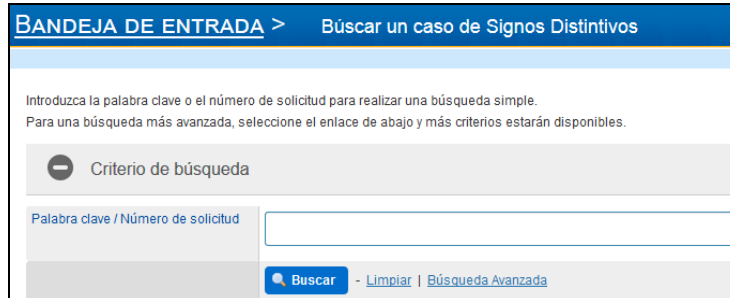


Ilustración 3. Ingresar palabra clave o número de solicitud

Presionando el botón “Buscar” el sistema le mostrará un listado de las solicitudes relacionadas con la información que usted ha ingresado.

Número de solicitud	Título de la invención	Figura Característica	Fecha de presentación	Estado de la solicitud	Titular
010	BOTA DE CALZADO PARA PERROS Y PROCESO PARA PRODUCIRLA		19 abr 2001	Abandonado	CASTINEDA
030	CALZADO DESMONTABLE PARA COMBINAR CON PRENDAS DE VESTIR		21 may 2003	Caducado	GONZALEZ
040	CONJUNTO DE BOMBA DE AIRE PARA VENTILAR EL CALZADO		27 feb 2004	Abandonado	CO, LTD.

Ilustración 4. Solicitudes relacionadas

Si usted hace click sobre el número de la solicitud, podrá obtener más información acerca de la solicitud así como el historial de la misma.



Ilustración 5. Más información de la solicitud

Solicitar una Patente, Modelo o Esquema de Trazado de C.I.

Al hacer click sobre el enlace de esta opción, el sistema mostrará un formulario en cual usted debe relacionar toda la información solicitada.

BANDEJA DE ENTRADA > Solicitar una Patente, Modelo o Esquema de Trazado de C.I.

Complete los siguientes campos y pulse **Enviar** en la esquina inferior derecha, para enviar su solicitud.
Puede guardar su solicitud en cualquier etapa pulsando **Guard**

Solicitudes de patente guardadas sin enviar

Si usted tiene una Solicitud guardada que desea completar, pulse **Seleccionar** a continuación y vaya de su lista.
Seleccionar

Referencia

Referencia Ingrese su referencia para esta solicitud aquí.

Contacto

Identidad Identifique quién es el solicitante de la presente solicitud. Si usted o su organización es el solicitante, a continuación seleccione que está solicitando en su propio nombre, si no, entonces usted está actuando como un apoderado.
Estoy actuando: En mi propio derecho Como apoderado

Información de la Patente

Introduzca los detalles de su solicitud de patente aquí.

Tipo de Patente

Ilustración 6. Formulario de solicitud de una Patente, Modelo o Esquema de Trazado de C.I.

Una vez haya terminado de complementar el formulario, debe proceder a realizar el pago correspondiente. Recuerde que si tiene algún descuento, debe tener el documento digital que lo soporta y adjuntarlo como requisito para pagar.

5 Descuento(s)

Descripción	Tarifa
<input type="checkbox"/> Artesanos, certificados como tales por Artesanías de Colombia (por la primera solicitud) en línea	~ 93%
<input type="checkbox"/> Certificado API (Aula de Propiedad Industrial) (Art. 4) en línea	25%
<input type="checkbox"/> Entidades Estatales (descuento sobre la solicitud por una clase) en línea	~ 93%
<input type="checkbox"/> Micro, pequeñas y medianas empresas (Mipyme)(descuento sobre la solicitud por una clase) en línea	~ 25%
<input type="checkbox"/> Programa CATI (Art. 5) en línea	10%

Seleccionar todo - Seleccionar ninguno

Evidencia de Descuento

1 Tasa(s)

Concepto de la tasa	Monto de la tasa	Total
Solicitud de registro de marca o tema comercial de productos o servicios por una clase en línea	: 786.000	= 786.000
Total	: 786.000	= 786.000



Ilustración 7. Pago de la solicitud

En el momento en el que envíe la información del formulario, aparecerá un cuadro de diálogo indicándole el número de radicación de la solicitud. Recuerde que este número le ayudará a buscar más fácilmente su solicitud más adelante, por lo que se recomienda tomar nota del mismo.

información

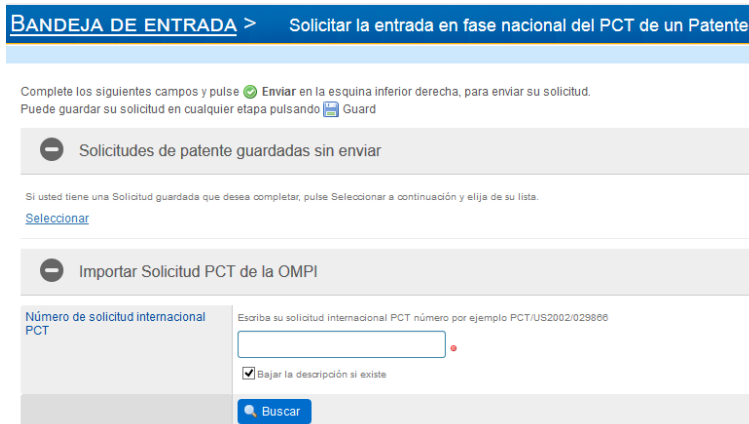
Su solicitud referenciada solicitud signo se ha presentado con el número: SD2016/000 [REDACTED]

Ok

Ilustración 8. Número de solicitud

Solicitar una Patente Fase Nacional

La tercera opción del menú de Patentes, se refiere a la solicitud de una Patente Fase Nacional. Una vez ingrese al módulo, ingrese una referencia para su solicitud y complemente el formulario de acuerdo a las indicaciones del mismo.





The screenshot shows a web interface with a blue header bar containing the text 'BANDEJA DE ENTRADA > Solicitar la entrada en fase nacional del PCT de un Patente.' Below the header, there is a light blue box with instructions: 'Complete los siguientes campos y pulse  Enviar en la esquina inferior derecha, para enviar su solicitud. Puede guardar su solicitud en cualquier etapa pulsando  Guard.' Below this are two main sections: 'Solicitudes de patente guardadas sin enviar' and 'Importar Solicitud PCT de la OMPI'. The 'Importar Solicitud PCT de la OMPI' section contains a form with a label 'Número de solicitud internacional PCT', a text input field with a red error indicator, a checked checkbox labeled 'Bajar la descripción si existe', and a blue 'Buscar' button.

Ilustración 9. Formulario de solicitud de una Patente Fase Nacional

Una vez termine de diligenciar el formulario, usted será redireccionado al proceso de pago por PSE.

Solicitar una Patente Fase Internacional

Al seleccionar esta opción, el sistema lo llevará a un formulario en el cual debe relacionar la información solicitada. Recuerde que si tiene algún descuento, debe tener el soporte digital ya que le será solicitado.



The screenshot shows a web interface with a blue header bar containing the text 'BANDEJA DE ENTRADA > Solicitud de un Cambio en un Signo Distintivo'. Below the header, there are five sections, each with a title and a description, and a blue button with a magnifying glass icon: 'Cambio de Apoderado' (Permite a un apoderado ser asignado a, o cambiado para una Marca. Button: 'Seleccionar solicitud para Cambio de Apoderado'), 'Cancelación' (Solicitud de Cancelar una o más Marcas. Button: 'Seleccionar solicitud para Cancelación'), 'Desanotación' (Solicitud de Desanotación de una Inscripción de Signos Distintivos. Button: 'Seleccionar solicitud de Desanotación'), 'División' (Dividir una solicitud de marca en dos o más solicitudes de marcas distintas. Button: 'Seleccionar solicitud para División'), and 'Garantía Mobiliaria' (Solicitud de adicionar una Garantía Mobiliaria a un Signo Distintivo. Button: 'Seleccionar solicitud para Garantía Mobiliaria').

Ilustración 10. Menú de Afectaciones

Al seleccionar la opción, el sistema le pedirá que relacione el número o palabra clave de la solicitud que será afectada.

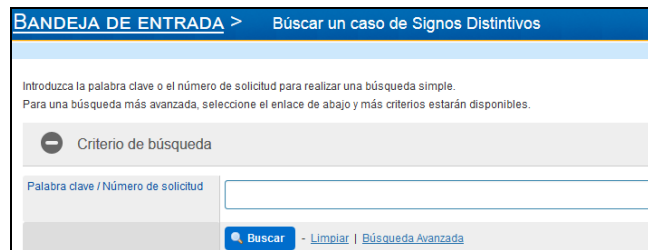


Ilustración 11. Buscar caso de Signos Distintivos

Cuando ingrese el número de solicitud o la palabra clave, el sistema cargará las solicitudes relacionadas. Recuerde que para ver la información de la solicitud, puede hacer click sobre el número.

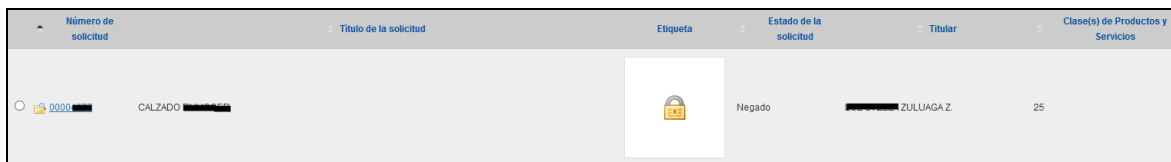


Ilustración 12. Detalle de una solicitud

Modificaciones, Divisionales, Afectaciones y Anualidades

En esta sección, usted podrá elegir la opción haciendo click en el botón “Seleccionar solicitud para...” e ingresar al formulario para realizarla.


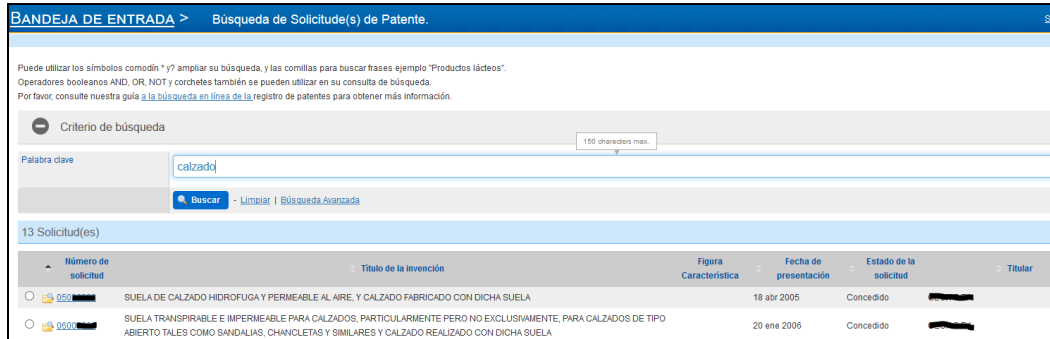


Ilustración 13. Modificar una Patente

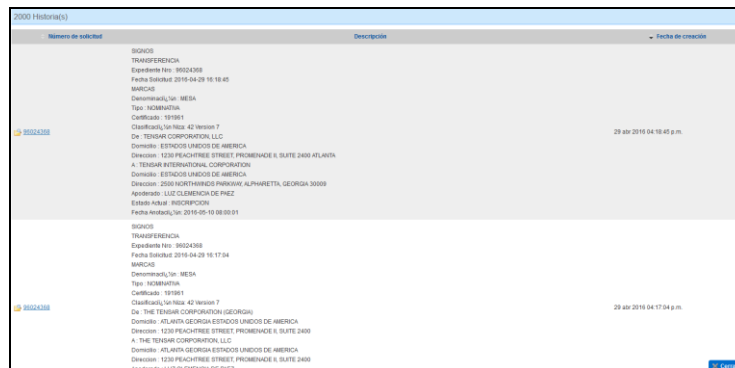
Al elegir de la lista la solicitud que desea realizar, el sistema le presentará la opción de buscar la solicitud por número o palabra clave.



Número de solicitud	Título de la invención	Figura Característica	Fecha de presentación	Estado de la solicitud	Titular
95024388	SUELA DE CALZADO HIDROFUGA Y PERMEABLE AL AIRE, Y CALZADO FABRICADO CON DICHA SUELA		18 abr 2005	Concedido	[Redacted]
95024388	SUELA TRANSPARENTABLE E IMPERMEABLE PARA CALZADOS, PARTICULARMENTE PERO NO EXCLUSIVAMENTE, PARA CALZADOS DE TIPO ABIERTO TALES COMO SANDALIAS, CHANCLETAS Y SIMILARES Y CALZADO REALIZADO CON DICHA SUELA		20 ene 2006	Concedido	[Redacted]

Ilustración 14. Buscar una Patente para una modificación

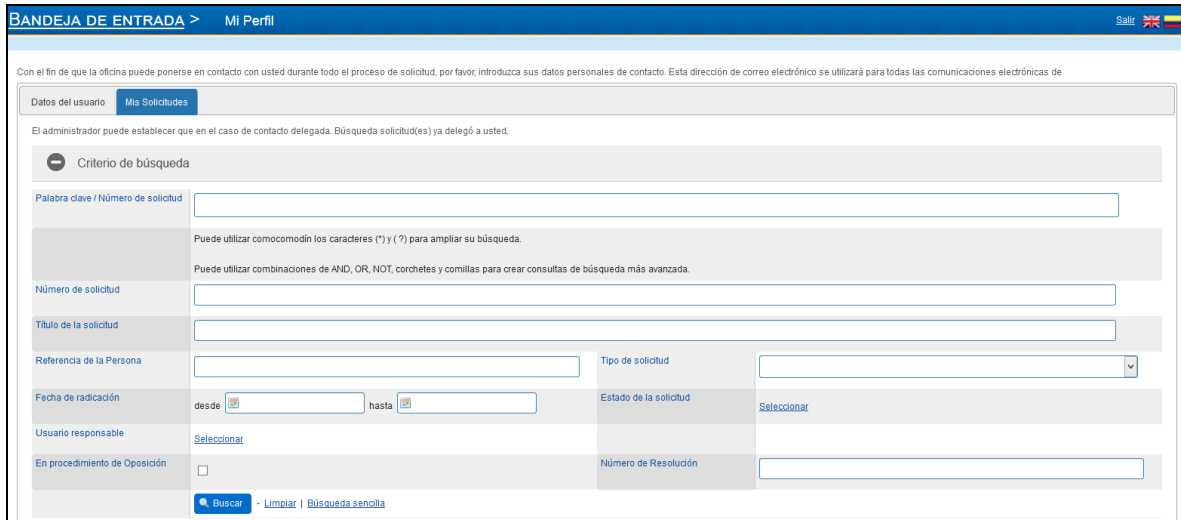
Al encontrar la solicitud que está buscando, márkela y haga click en botón “Seleccionar”



Número de solicitud	Descripción	Fecha de creación
95024388	<p>BIKINIS TRANSPARENTE Especificación No.: 95024388 Fecha Solicitud 2015-04-29 16:18:45 MARCAS Denominación: MESA Tipo: INTERNACIONAL Certificado: 191981 Clasificación: 42/100007</p> <p>De: TENGAR CORPORATION, LLC 29 abr 2015 04:18:45 p.m.</p> <p>Domestic: ESTADOS UNIDOS DE AMERICA Direccion: 1235 PEACHTREE STREET, PRIMEWEDGE II, SUITE 2400 ATLANTA, GA 30309 A: TENGAR INTERNATIONAL CORPORATION Domestic: ESTADOS UNIDOS DE AMERICA Direccion: 2050 NORTHSHORE PARKWAY, ALPHARETTA, GEORGIA 30009 Apoderado: LUC CLEMENCIA DE PIEZ Estado Actual: PROCESANDO Fecha Actualización: 2015-05-10 08:00:01</p>	29 abr 2015 04:18:45 p.m.
95024388	<p>BIKINIS TRANSPARENTE Especificación No.: 95024388 Fecha Solicitud 2015-04-29 16:17:04 MARCAS Denominación: MESA Tipo: INTERNACIONAL Certificado: 191981 Clasificación: 42/100007</p> <p>De: THE TENGAR CORPORATION (GEORGIA) 29 abr 2015 04:17:04 p.m.</p> <p>Domestic: ATLANTA GEORGIA ESTADOS UNIDOS DE AMERICA Direccion: 1235 PEACHTREE STREET, PRIMEWEDGE II, SUITE 2400 ATLANTA, GA 30309 A: THE TENGAR CORPORATION, LLC Domestic: ATLANTA GEORGIA ESTADOS UNIDOS DE AMERICA Direccion: 1235 PEACHTREE STREET, PRIMEWEDGE II, SUITE 2400 ATLANTA, GA 30309 Apoderado: LUC CLEMENCIA DE PIEZ</p>	29 abr 2015 04:17:04 p.m.

Ilustración 15. Detalle de una solicitud de una Patente

Tip #1. Si no cuenta con el número de la solicitud o una palabra clave, puede hacer click en “Busqueda avanzada” y el sistema le mostrará otras opciones que le facilitarán la tarea.



The screenshot shows a web interface for searching requests. At the top, there is a navigation bar with 'BANDEJA DE ENTRADA >' and 'Mi Perfil'. Below this, a message states: 'Con el fin de que la oficina puede ponerse en contacto con usted durante todo el proceso de solicitud, por favor, introduzca sus datos personales de contacto. Esta dirección de correo electrónico se utilizará para todas las comunicaciones electrónicas de'. The main area is titled 'Criterio de búsqueda' and contains several search criteria:

- Palabra clave / Número de solicitud:** A text input field with a note: 'Puede utilizar comodín los caracteres (*) y (?) para ampliar su búsqueda.'
- Número de solicitud:** A text input field with a note: 'Puede utilizar combinaciones de AND, OR, NOT, corchetes y comillas para crear consultas de búsqueda más avanzada.'
- Título de la solicitud:** A text input field.
- Referencia de la Persona:** A text input field.
- Tipo de solicitud:** A dropdown menu.
- Fecha de radicación:** Two date pickers labeled 'desde' and 'hasta'.
- Estado de la solicitud:** A dropdown menu with a 'Seleccionar' link.
- Usuario responsable:** A dropdown menu with a 'Seleccionar' link.
- En procedimiento de Oposición:** A checkbox.
- Número de Resolución:** A text input field.

At the bottom of the search criteria, there are buttons for 'Buscar', 'Limpiar', and 'Búsqueda sencilla'.

Ilustración 16. Tip #1

Elaboró: Oficina de Tecnología e Informática – Grupo de Gestión de la Información y Proyectos Informáticos.