

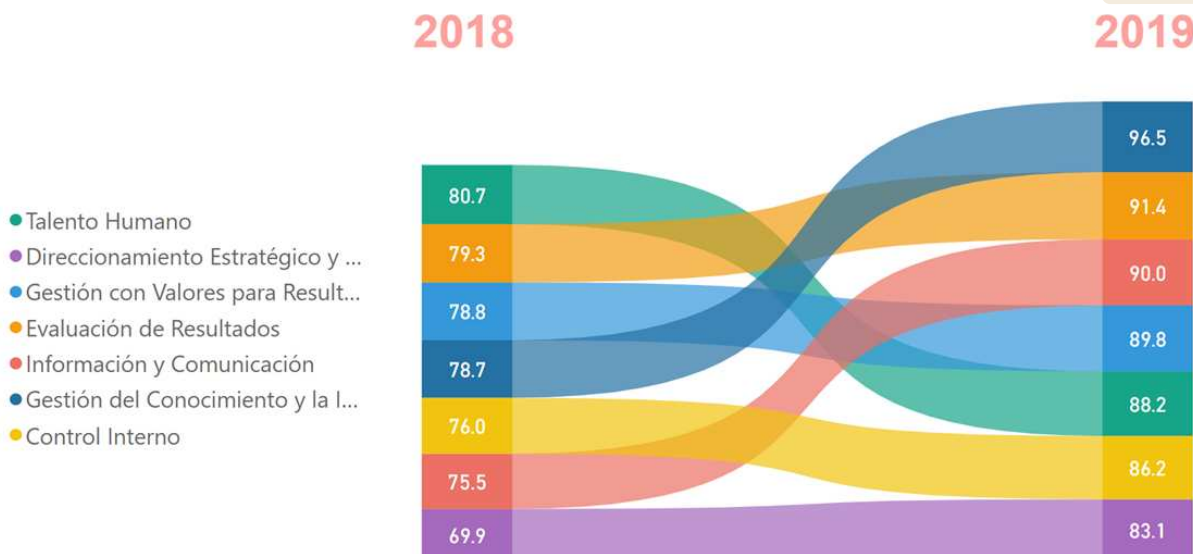
# ÍNDICE DE GESTIÓN Y DESEMPEÑO

Resultados de la Superintendencia de Industria y Comercio en el Índice de Gestión y Desempeño 2019, medido a través del FURAG en marzo de 2020.

## ★ Resultado General



## Índice de las dimensiones de gestión y desempeño

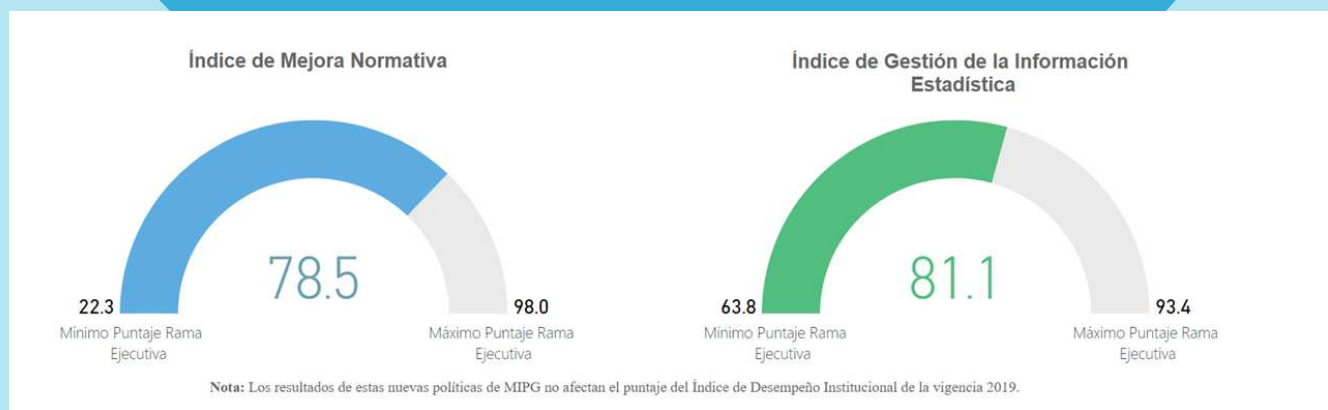


Las políticas están distribuidas en 7 dimensiones. Todas están calificadas por encima de 80 puntos y se resalta el aumento de la política de Gestión del Conocimiento y la Innovación.

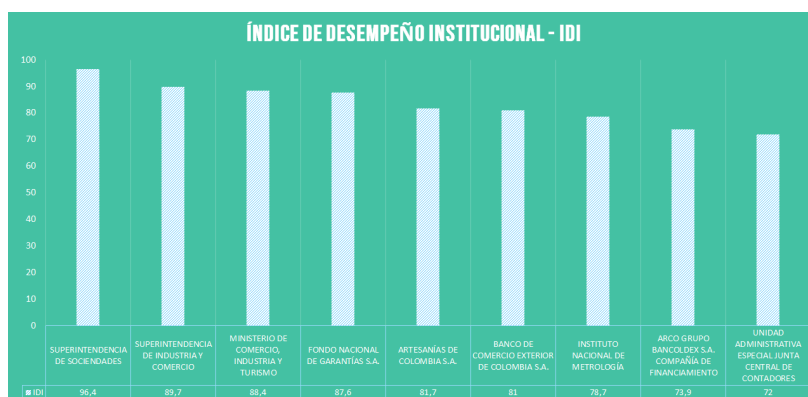
# Índice de las políticas de gestión y desempeño



## Índice las políticas nuevas



## Aspectos a destacar



1. Incremento de 11,7 puntos en la calificación comparado frente a 2018.
2. La SIC ocupa el segundo lugar dentro de las entidades del Sector, en el 2018 ocupó el lugar 5.
3. La SIC ocupa el lugar 20 a nivel nacional, en el 2018 ocupó el lugar 40.

En la medición de 2017 participaron 147 entidades del orden nacional.

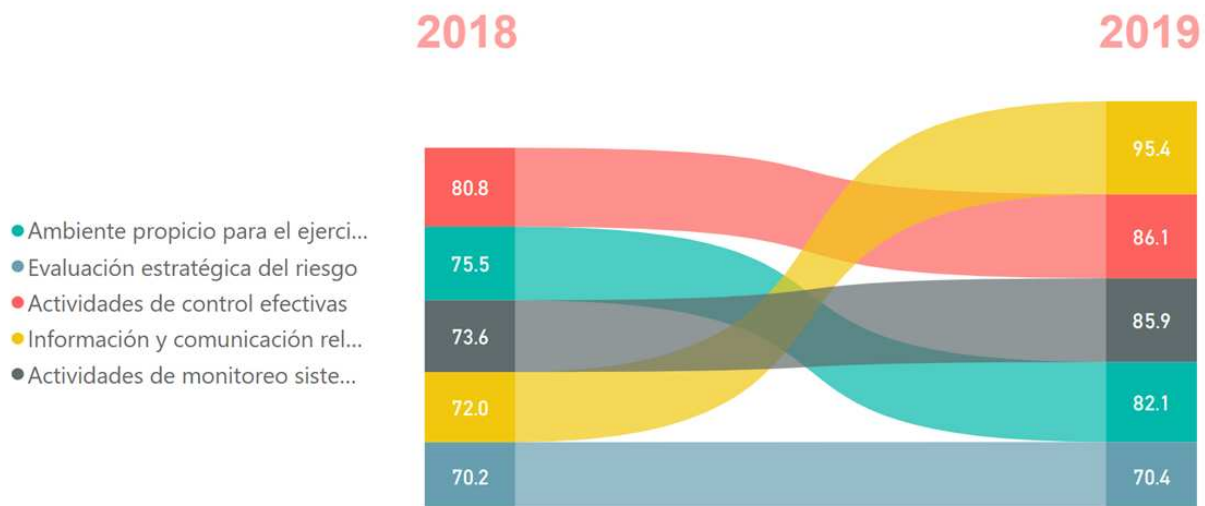
# ÍNDICE DE CONTROL INTERNO – MECI

Resultados de la Superintendencia de Industria y Comercio en la calificación del MECI, medido a través del FURAG en marzo de 2020.

## ★ Resultado General



## Índice de desempeño de los componentes del MECI



Los 5 componentes del MECI denotan un incremento, particularmente en el componente de información y comunicación relevante y oportuna para el control. Frente al Sector, la SIC se ubica en la posición número 4 de 10.