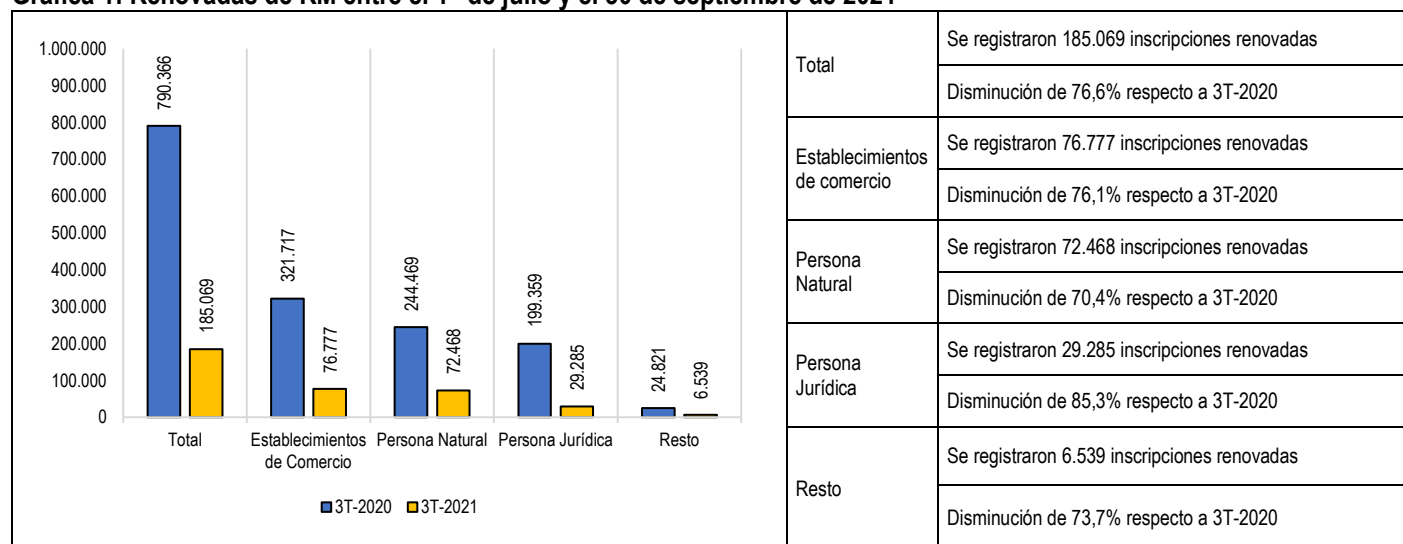


La Superintendencia de Industria y Comercio (SIC) presenta el cuarto Informe de Registro Empresarial del 2021, en el cual se describe y compara la evolución y el comportamiento de la actividad comercial en Colombia en el 3T-2021 respecto al 3T-2020. Este informe está compuesto por tres secciones que muestran el comportamiento del Registro Mercantil (RM), Registro Nacional de Turismo (RNT) y Registro Único de Proponentes (RUP) analizado desde el punto de vista de las inscripciones renovadas, matriculadas y canceladas. La fuente de este informe corresponde a las estadísticas del Registro Único Empresarial y Social (RUES).

I. RENOVADAS

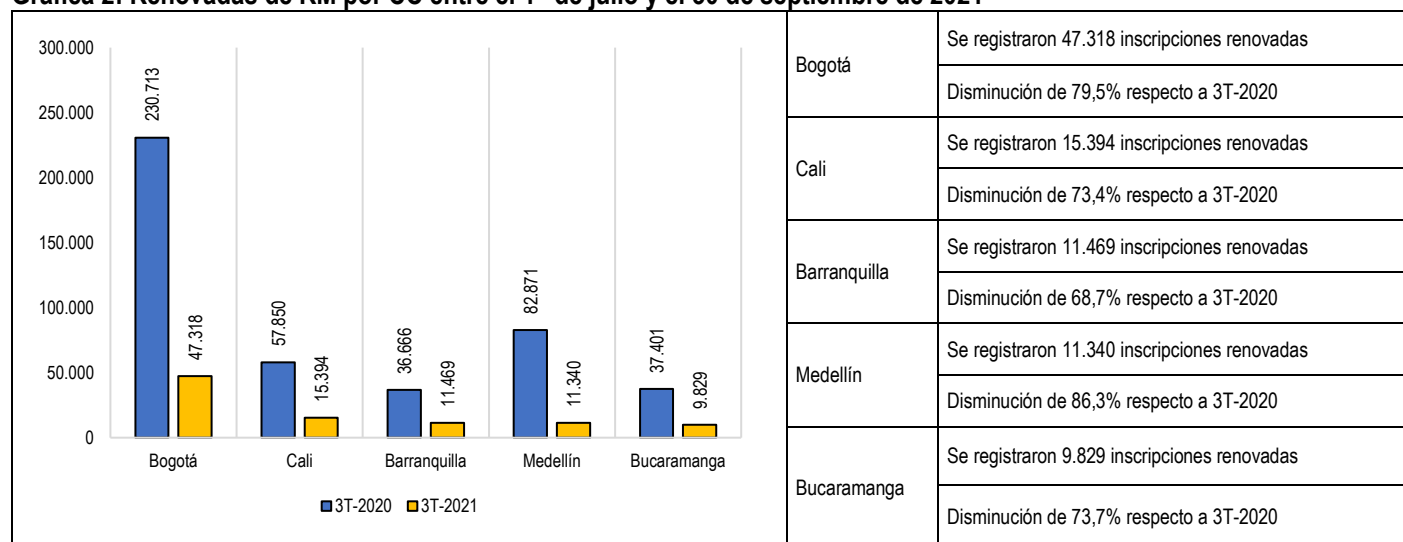
Respecto a las renovaciones del RM, se encontró que, en el 3T-2021, se contabilizaron un total de 185.069 registros, siendo los *Establecimientos de Comercio*, con una participación de 41,5%, la figura jurídica con mayor relevancia. Por sector económico, el *Comercio al por Mayor y al por Menor* fue el que mayor cantidad de renovaciones registró con un 40,5% del total. En términos generales, las renovaciones durante el 3T-2021 registraron una disminución de 76,6% frente al 3T-2020. Respecto al RNT y al RUP, en el 3T-2021, en comparación con el 3T-2020, se evidenció una caída de las renovaciones en 91,2% y 99,5%.

Gráfica 1: Renovadas de RM entre el 1° de julio y el 30 de septiembre de 2021



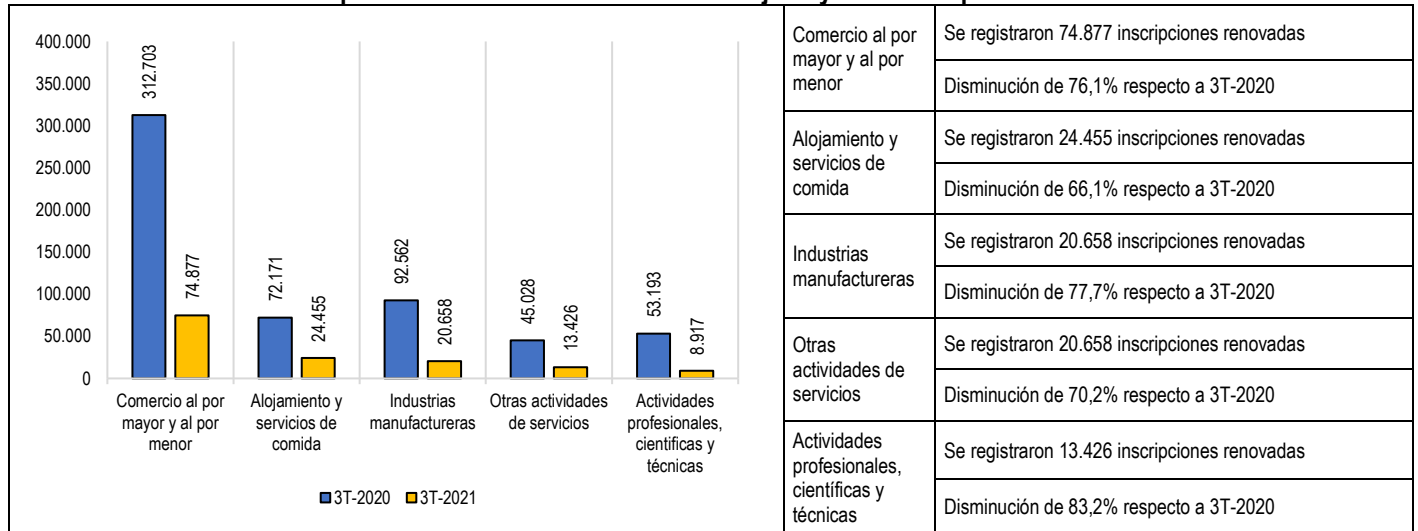
Fuente: Elaboración SIC con base en el RUES.

Gráfica 2: Renovadas de RM por CC entre el 1° de julio y el 30 de septiembre de 2021



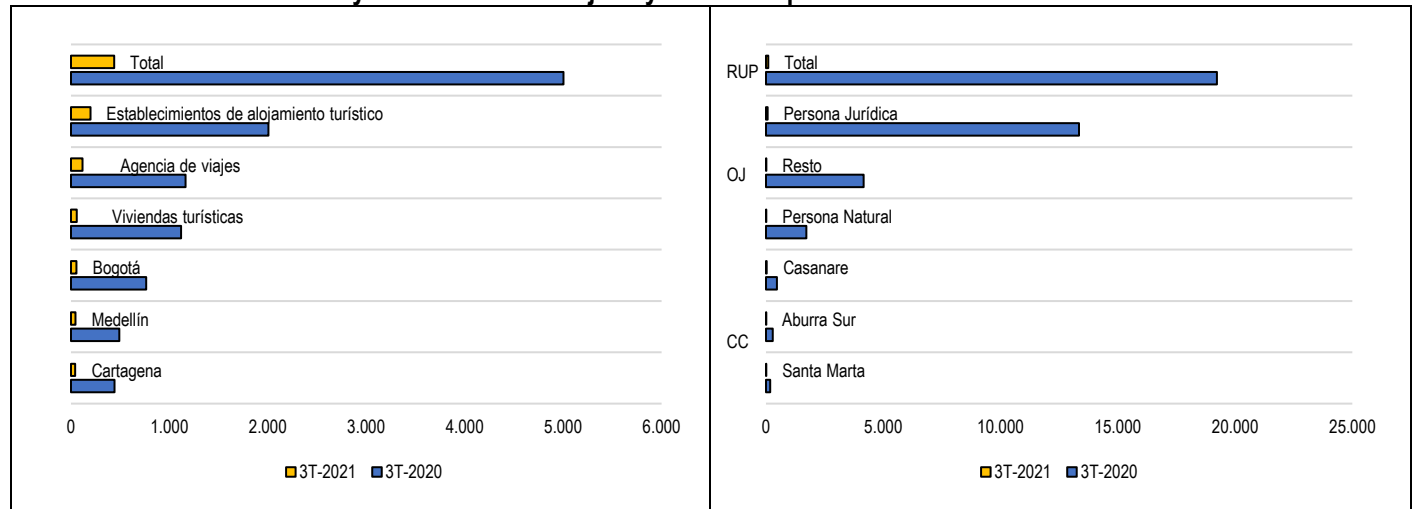
Fuente: Elaboración SIC con base en el RUES.

Gráfica 3: Renovadas de RM por Sector Económico entre el 1° de julio y el 30 de septiembre de 2021



Fuente: Elaboración SIC con base en el RUES.

Gráfica 4: Renovadas de RNT y RUP entre el 1° de julio y el 30 de septiembre de 2021



Registro Nacional de Turismo	Se registraron 440 inscripciones renovadas Disminución de 90,3% respecto a 3T-2020	Registro Único de Proponentes	Se registraron 93 inscripciones renovadas Disminución de 99,5% respecto a 3T-2020
Sector Económico	<i>Establecimientos de alojamiento turístico</i> Se registraron 198 inscripciones renovadas Disminución de 90,1% respecto a 3T-2020	Organización Jurídica	<i>Persona Jurídica</i> Se registraron 65 inscripciones renovadas Disminución de 99,5% respecto a 3T-2020
	<i>Agencia de viajes</i> Se registraron 116 inscripciones renovadas Disminución de 90,0% respecto a 3T-2020		<i>Resto</i> Se registraron 17 inscripciones renovadas Disminución de 99,6% respecto a 3T-2020
	<i>Viviendas turísticas</i> Se registraron 60 inscripciones renovadas Disminución de 94,6% respecto a 3T-2020		<i>Personas Naturales</i> Se registraron 11 inscripciones renovadas Disminución de 99,4% respecto a 3T-2020
Cámara de Comercio	<i>Bogotá</i> Se registraron 57 inscripciones renovadas Disminución de 92,5% respecto a 3T-2020	Cámara de Comercio	<i>Casanare</i> Se registraron 35 inscripciones renovadas Aumento de 92,4% respecto a 3T-2020
	<i>Medellín</i> Se registraron 57 inscripciones renovadas Disminución de 90,4% respecto a 3T-2020		<i>Aburra Sur</i> Se registraron 11 inscripciones renovadas Disminución de 96,1% respecto a 3T-2020
	<i>Cartagena</i> Se registraron 43 inscripciones renovadas Disminución de 90,3% respecto a 3T-2020		<i>Santa Marta</i> Se registraron 9 inscripciones renovadas Disminución de 95,1% respecto a 3T-2020

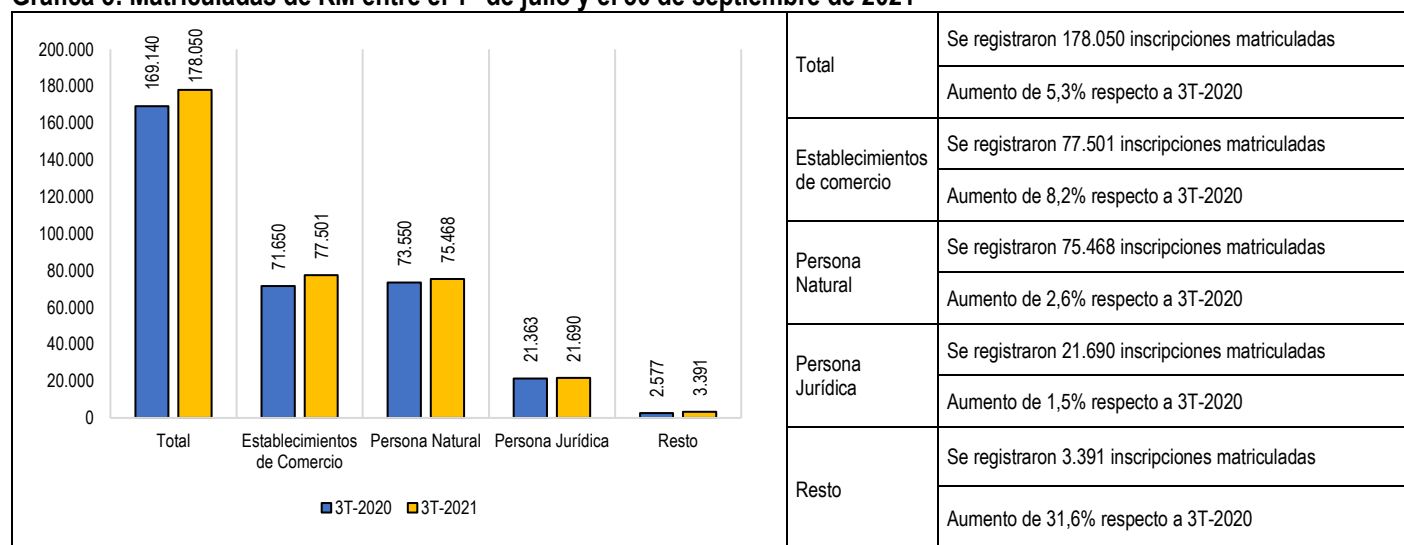
Fuente: Elaboración SIC con base en el RUES.

II. MATRICULADAS

En materia de inscripciones matriculadas de RM, en el 3T-2021, se encontró un total de 178.050 registros, siendo los *Establecimientos de Comercio*, con una participación de 43,5%, la figura jurídica con mayor importancia. Frente a los entes camerales, la *Cámara de Comercio de Bogotá*, con 23,8%, fue la que mayor participación en las matrículas registró. Por sector económico, el *Comercio al por Mayor y al por Menor* fue el que mayor cantidad de matrículas reportó con un 42,1% del total. Así las cosas, en materia de matrículas de RM, para el 3T-2021, respecto al 3T-2020, se evidenció un aumento de 5,3%.

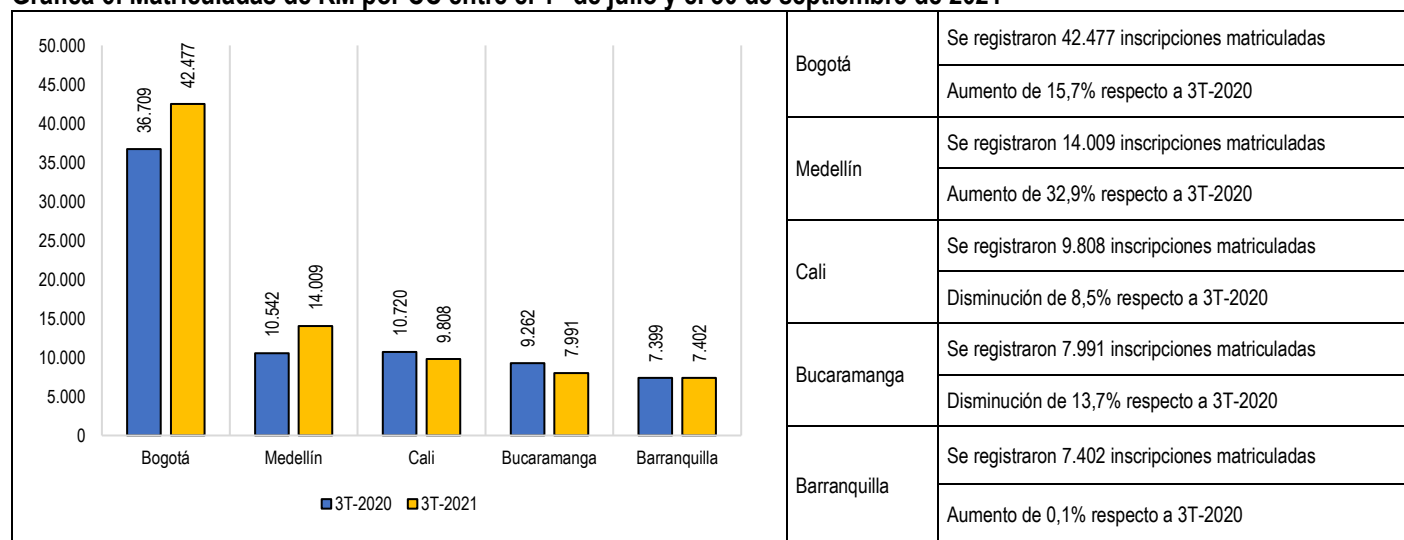
Respecto a los resultados para el RNT y el RUP, en el 3T-2021, se evidenció un aumento de 61,0% y 22,5% frente al 3T-2020. Para el caso del RNT, las *Viviendas Turísticas*, con 1.288 inscripciones matriculadas, registraron un aumento de 64,3% en comparación al 3T-2020. Mientras que, para el RUP, la *Persona Jurídica*, con 3.028 inscripciones matriculadas, reportó un aumento de 19,8% respecto a 3T-2020.

Gráfica 5: Matriculadas de RM entre el 1° de julio y el 30 de septiembre de 2021



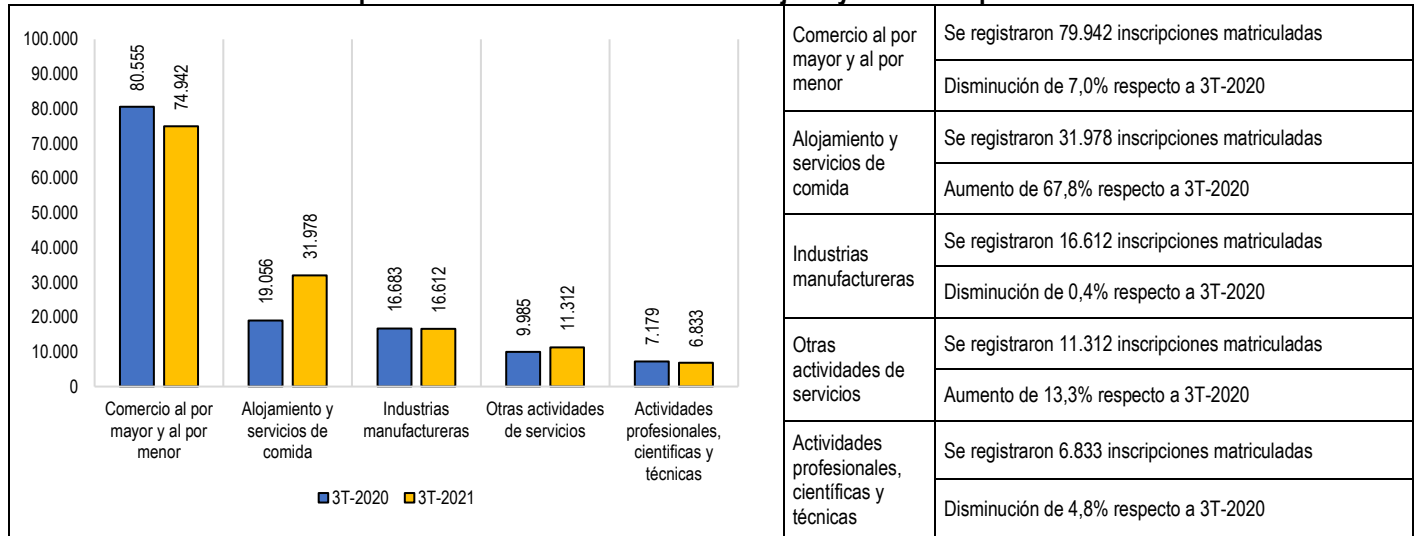
Fuente: Elaboración SIC con base en el RUES.

Gráfica 6: Matriculadas de RM por CC entre el 1° de julio y el 30 de septiembre de 2021



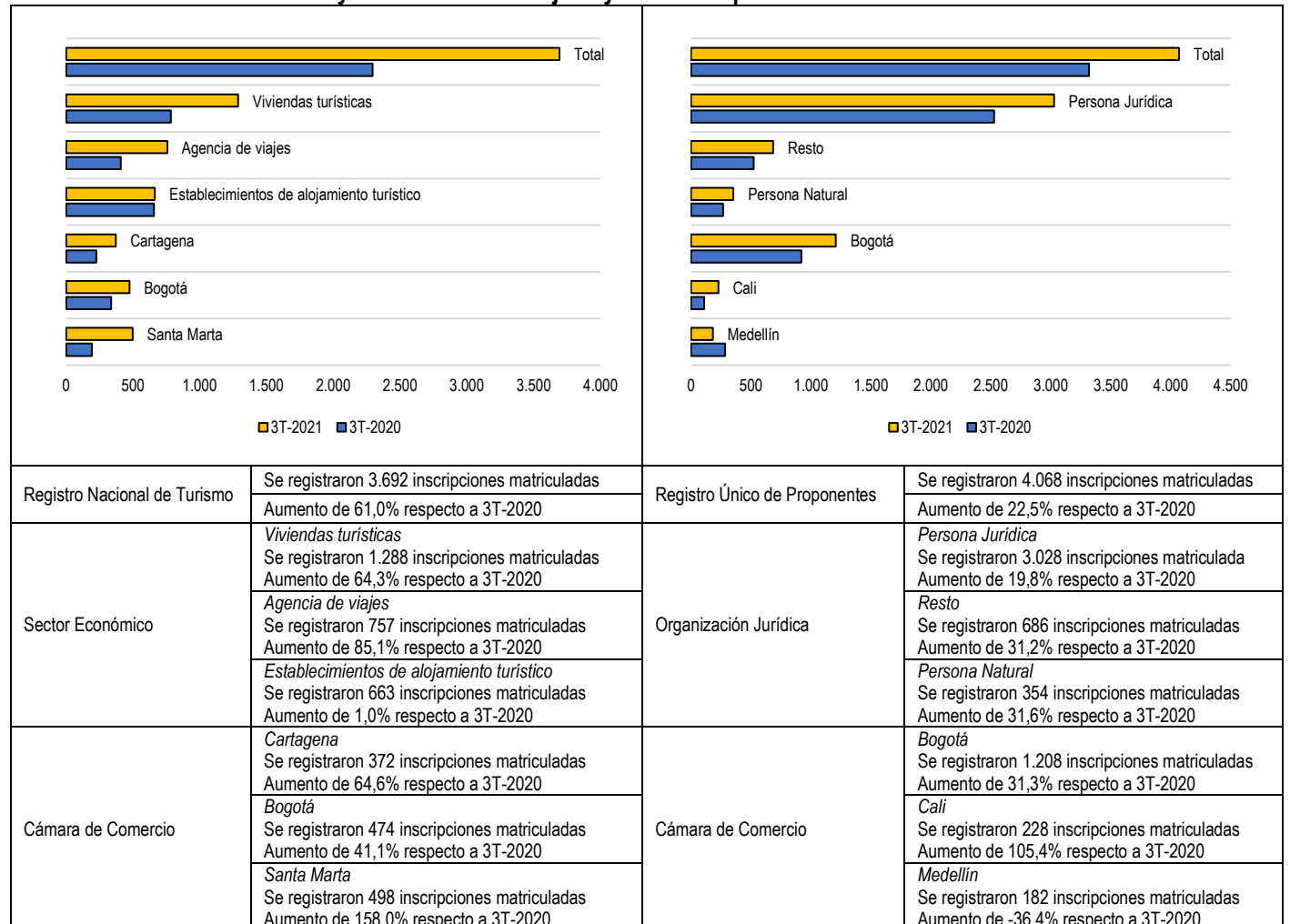
Fuente: Elaboración SIC con base en el RUES.

Gráfica 7: Matriculadas de RM por Sector Económico entre el 1° de julio y el 30 de septiembre de 2021



Fuente: Elaboración SIC con base en el RUES.

Gráfica 8: Matriculadas de RNT y RUP entre el 1° de julio y el 30 de septiembre de 2021



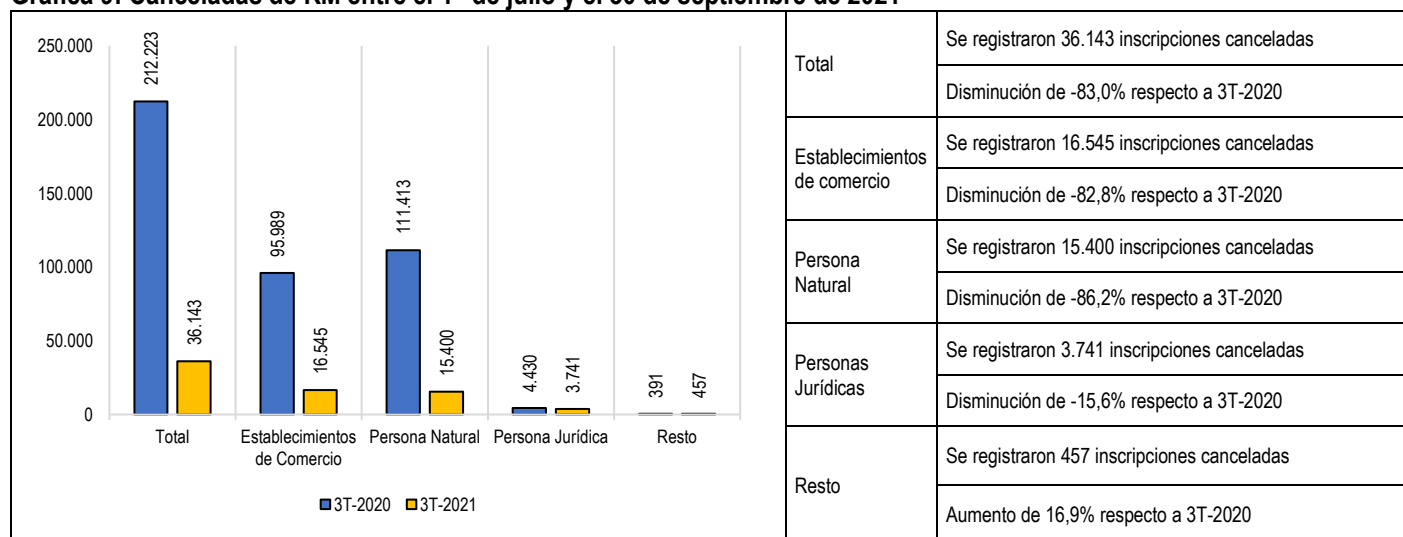
Fuente: Elaboración SIC con base en el RUES.

III. CANCELADAS

Frente a las cancelaciones del RM, se evidenció que, en el 3T-2021, se cancelaron un total de 36.143 inscripciones, siendo los *Establecimientos de Comercio*, con una participación de 45,7%, la figura jurídica con mayor trascendencia. Para los entes camerales, la *Cámara de Comercio de Bogotá*, con 22,1%, fue la que mayor cantidad de inscripciones canceladas reportó. Por sector económico, el *Comercio al por Mayor y al por Menor* fue el que mayor cantidad de cancelaciones registró con un 46,2% del total.

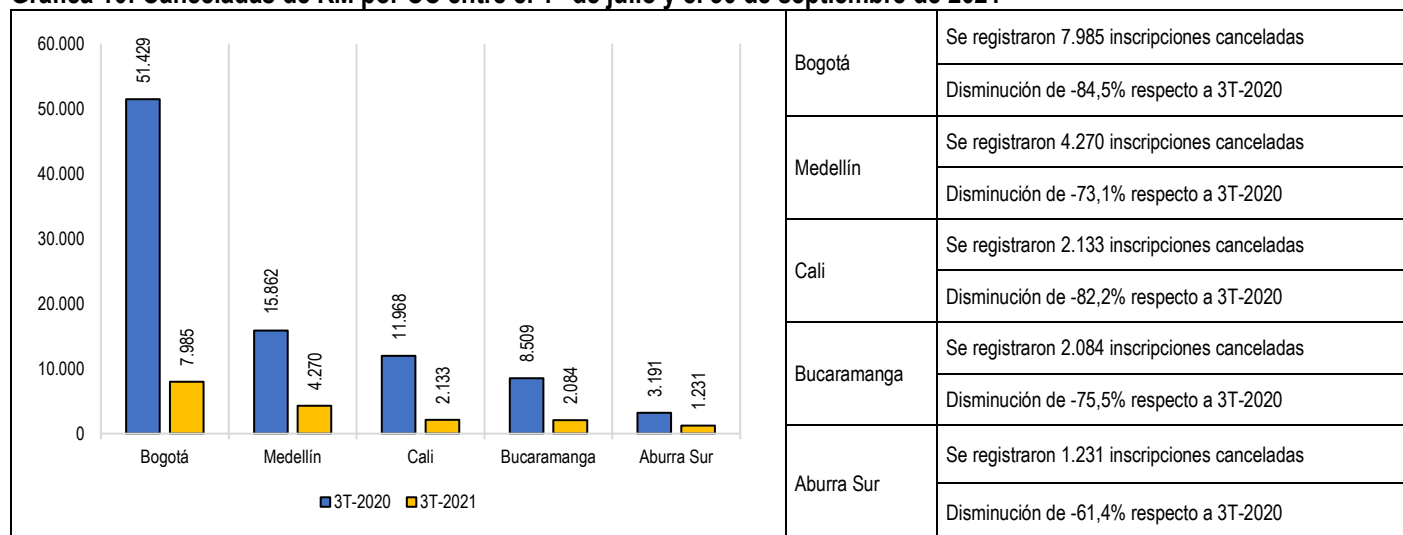
Para los resultados del RNT y el RUP, se evidenció en el 3T-2021 una disminución de 88,4% y 96,2% frente al 3T-2020. Para el caso del RNT, en comparación al 3T-2020, los *Establecimientos de alojamiento turístico*, con 158 inscripciones canceladas, registraron una disminución de -84,1%. Mientras que, para el RUP, la *Persona Jurídica*, con 31 inscripciones canceladas, registró una caída de -96,2% respecto a 3T-2021.

Gráfica 9: Canceladas de RM entre el 1° de julio y el 30 de septiembre de 2021



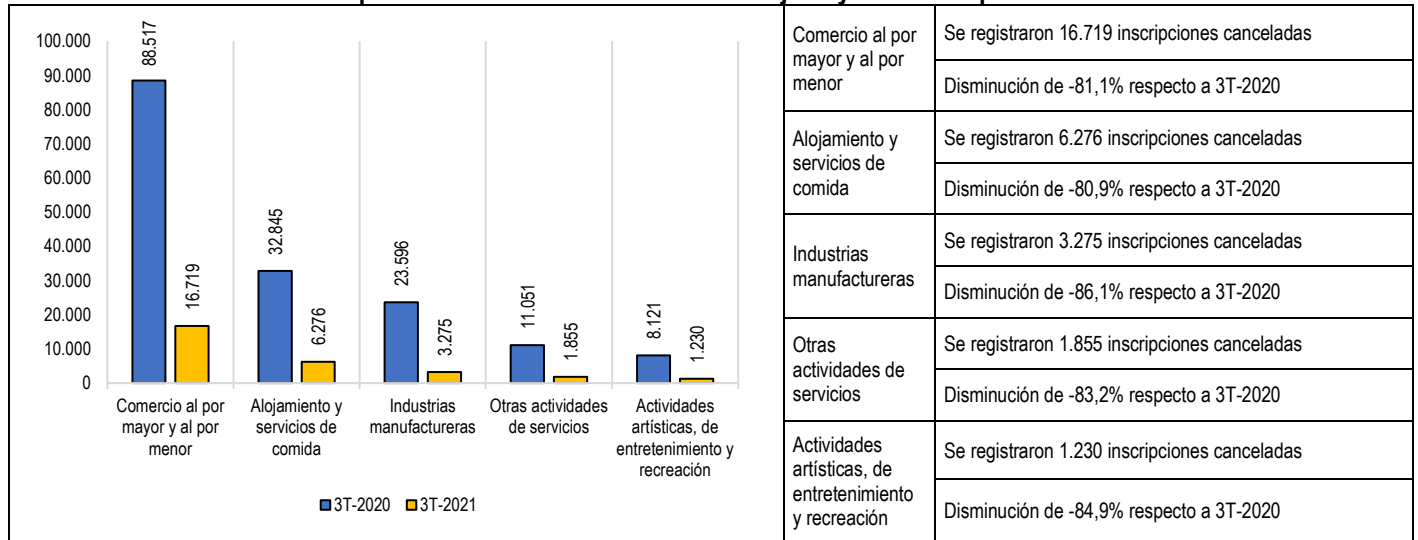
Fuente: Elaboración SIC con base en el RUES.

Gráfica 10: Canceladas de RM por CC entre el 1° de julio y el 30 de septiembre de 2021



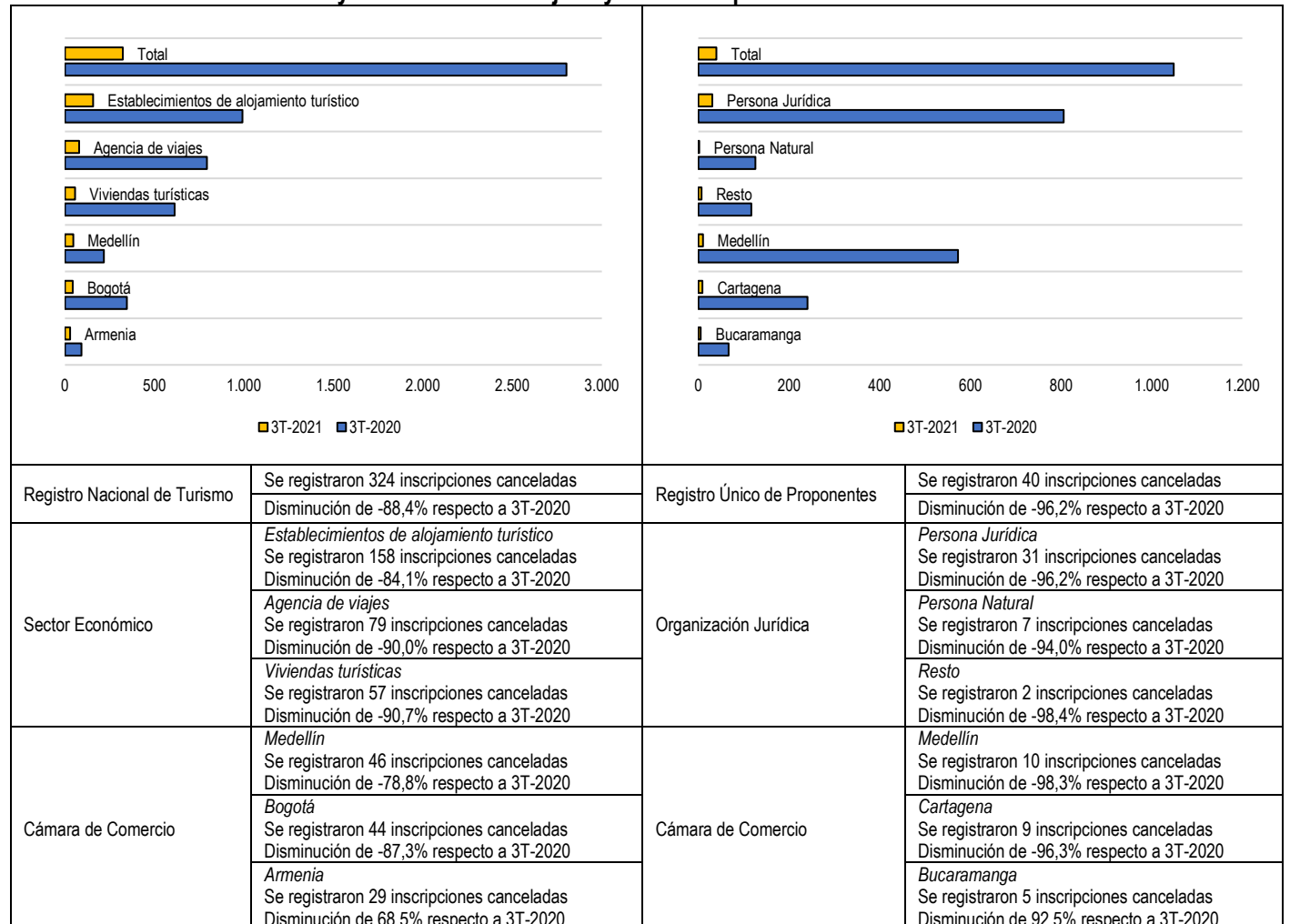
Fuente: Elaboración SIC con base en el RUES.

Gráfica 11: Canceladas de RM por Sector Económico entre el 1° de julio y el 30 de septiembre de 2021



Fuente: Elaboración SIC con base en el RUES.

Gráfica 12: Canceladas de RNT y RUP entre el 1° de julio y el 30 de septiembre de 2021



Fuente: Elaboración SIC con base en el RUES.