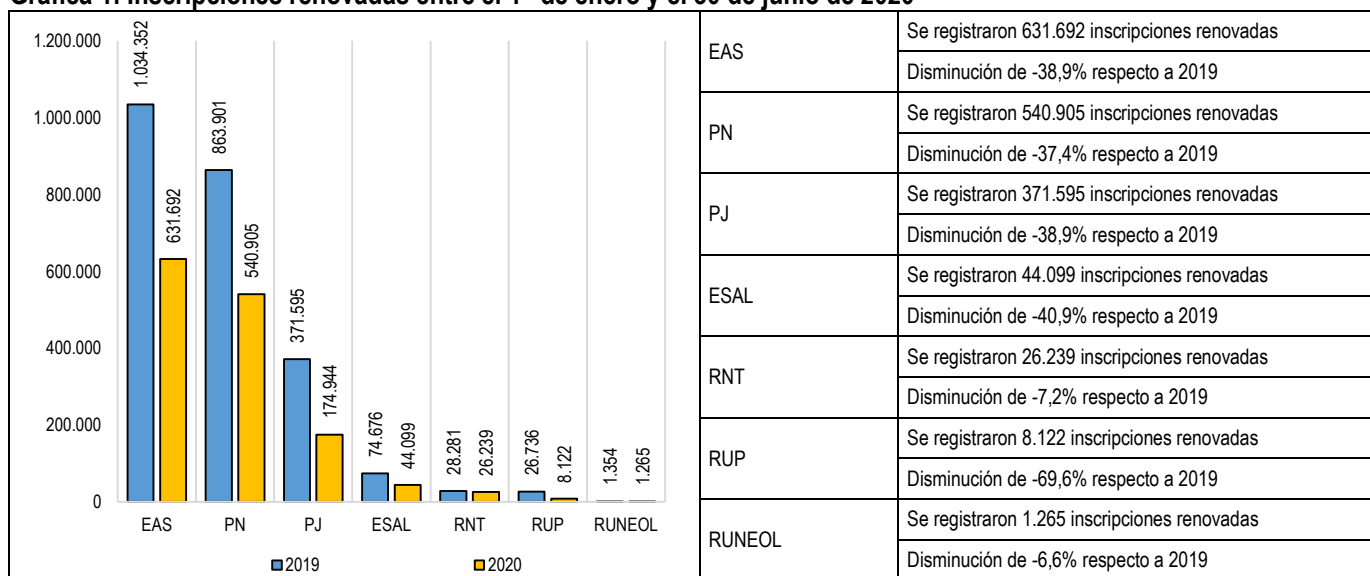


La Superintendencia de Industria y Comercio (SIC) presenta el Informe de Registro Empresarial, en el cual se describe la evolución y el comportamiento de la actividad comercial en Colombia durante el primer semestre de 2020 contrastándolo con el del año 2019. Este segundo informe está compuesto por cuatro secciones: la primera de ellas muestra la evolución de las renovaciones de los registros que integran el Registro Único Empresarial y Social (RUES) realizados por Establecimientos, Agencias y Sucursales (EAS), Personas Naturales (PN), Personas Jurídicas (PJ), Entidades Sin Ánimo de Lucro (ESAL), Registro Nacional de Turismo (RNT), Registro Único de Proponentes (RUP), y, Registro Único Nacional de Entidades Operadoras de Libranza (RUNEOL) discriminado por Cámaras de Comercio. En la segunda y tercera sección, se presentan los datos más relevantes en materia de nuevas inscripciones e inscripciones activas discriminado por Actividad Económica (AE), y, Cámara de Comercio (CC). Finalmente, en la cuarta sección, se muestran datos sobre las cancelaciones para el primer semestre del año 2020. La fuente de este informe corresponde a las estadísticas del RUES.

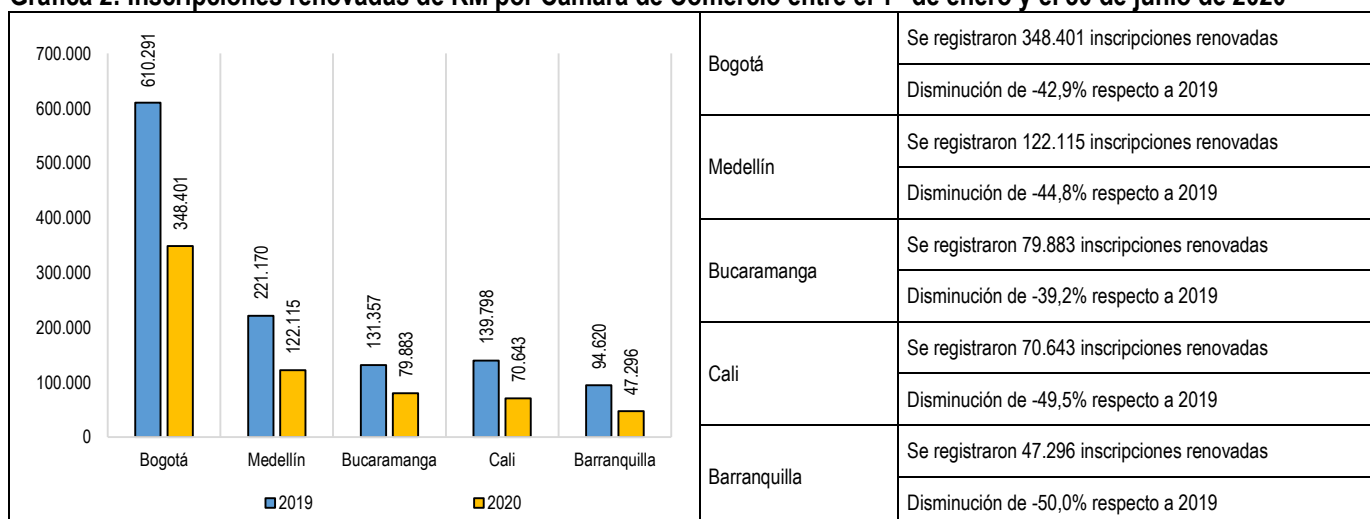
I. INSCRIPCIONES RENOVADAS

Gráfica 1: Inscripciones renovadas entre el 1° de enero y el 30 de junio de 2020



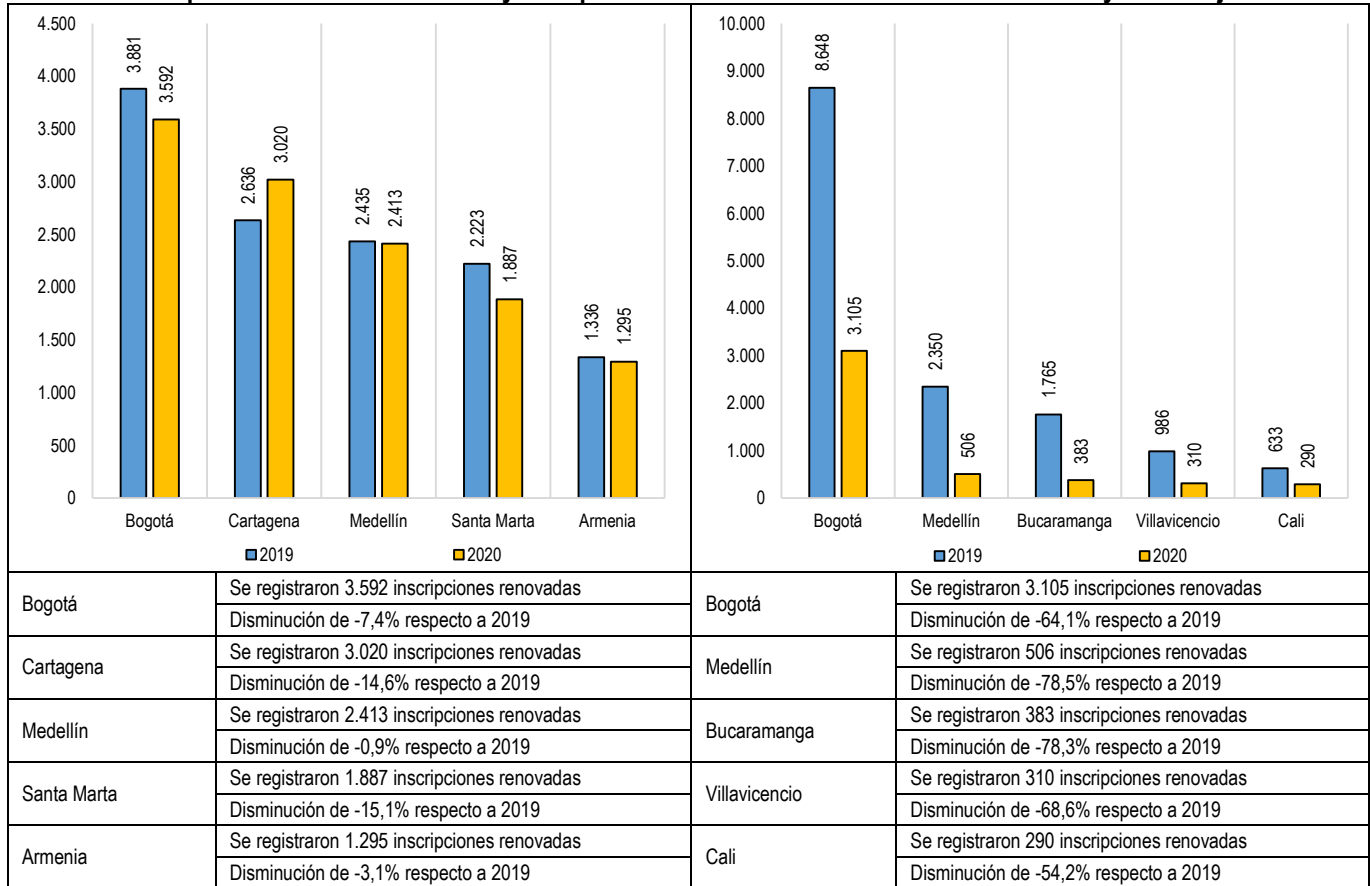
Fuente: Elaboración con base en el RUES.

Gráfica 2: Inscripciones renovadas de RM por Cámara de Comercio entre el 1° de enero y el 30 de junio de 2020



Fuente: Elaboración con base en el RUES.

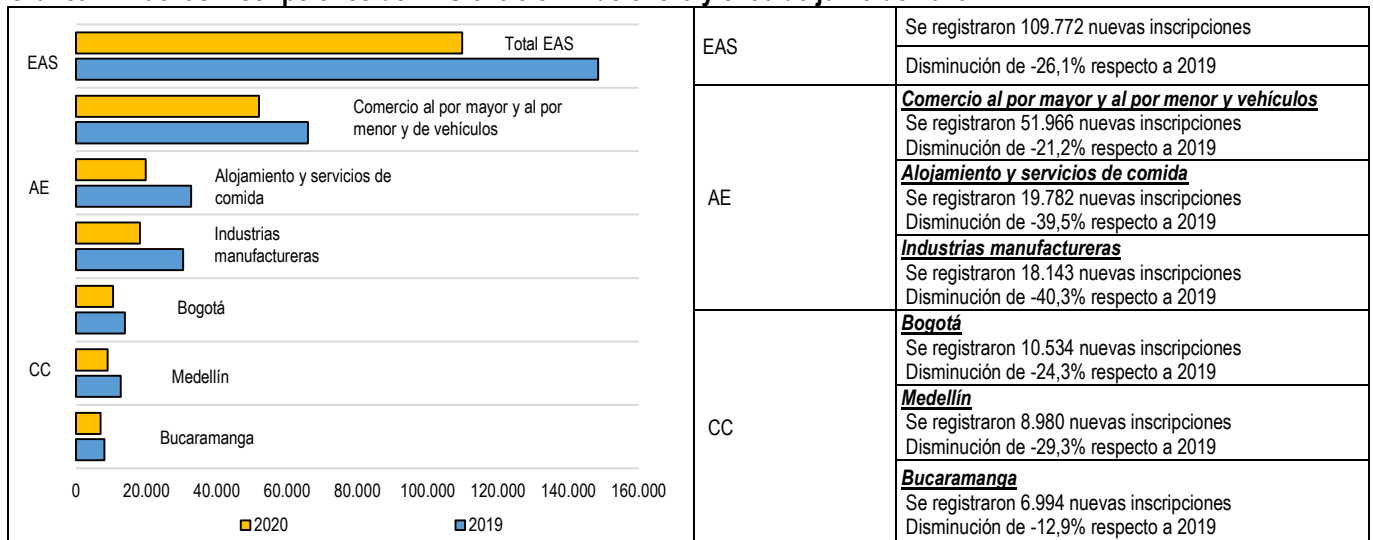
Gráfica 3: Inscripciones renovadas de RNT y RUP por Cámara de Comercio entre el 1° de enero y el 30 de junio de 2020



Fuente: Elaboración con base en el RUES.

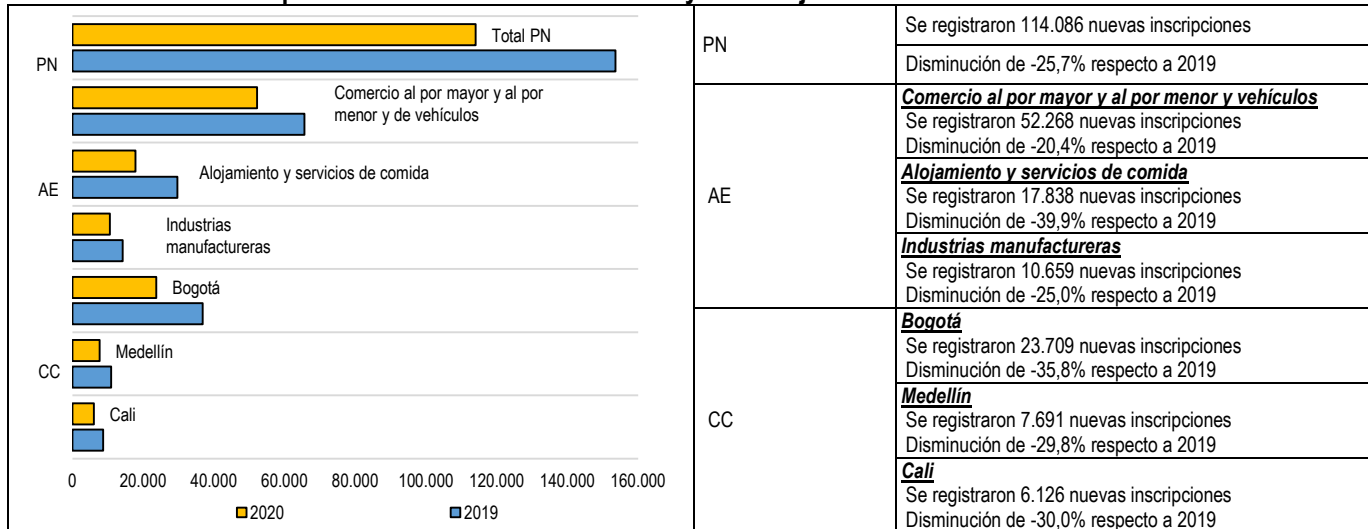
II. NUEVAS INSCRIPCIONES

Gráfica 4: Nuevas inscripciones de EAS entre el 1° de enero y el 30 de junio de 2020



Fuente: Elaboración con base en el RUES.

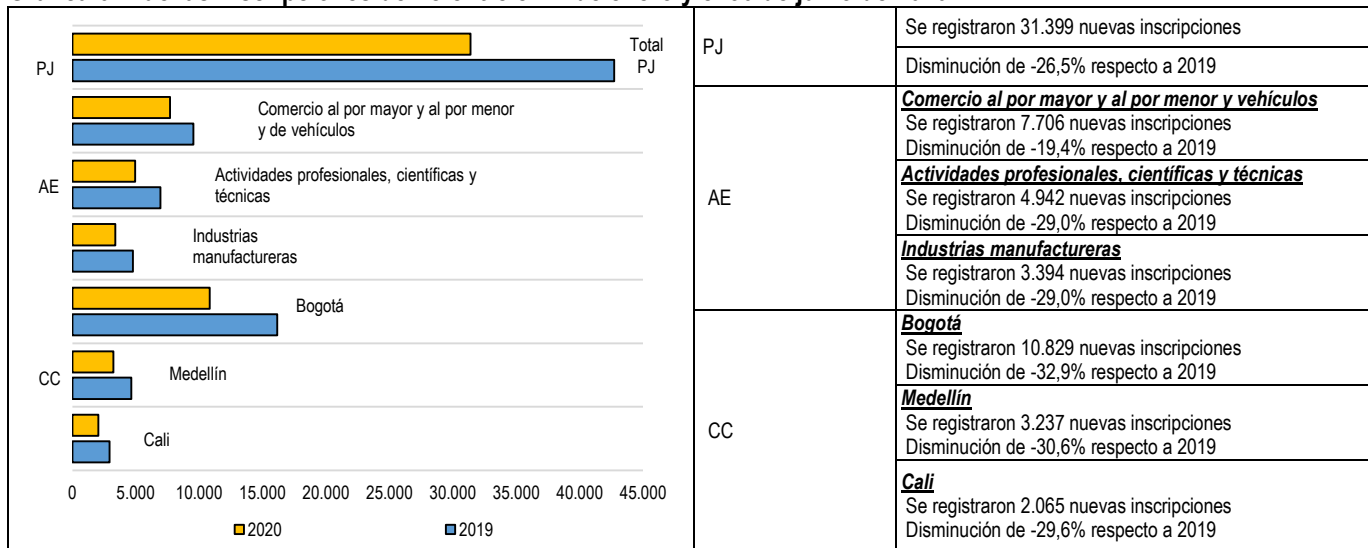
Gráfica 5: Nuevas inscripciones de PN entre el 1° de enero y el 30 de junio de 2020



Fuente: Elaboración con base en el RUES.

PN	Se registraron 114.086 nuevas inscripciones Disminución de -25,7% respecto a 2019
AE	Comercio al por mayor y al por menor y vehículos Se registraron 52.268 nuevas inscripciones Disminución de -20,4% respecto a 2019
	Alojamiento y servicios de comida Se registraron 17.838 nuevas inscripciones Disminución de -39,9% respecto a 2019
	Industrias manufactureras Se registraron 10.659 nuevas inscripciones Disminución de -25,0% respecto a 2019
CC	Bogotá Se registraron 23.709 nuevas inscripciones Disminución de -35,8% respecto a 2019
	Medellín Se registraron 7.691 nuevas inscripciones Disminución de -29,8% respecto a 2019
	Cali Se registraron 6.126 nuevas inscripciones Disminución de -30,0% respecto a 2019

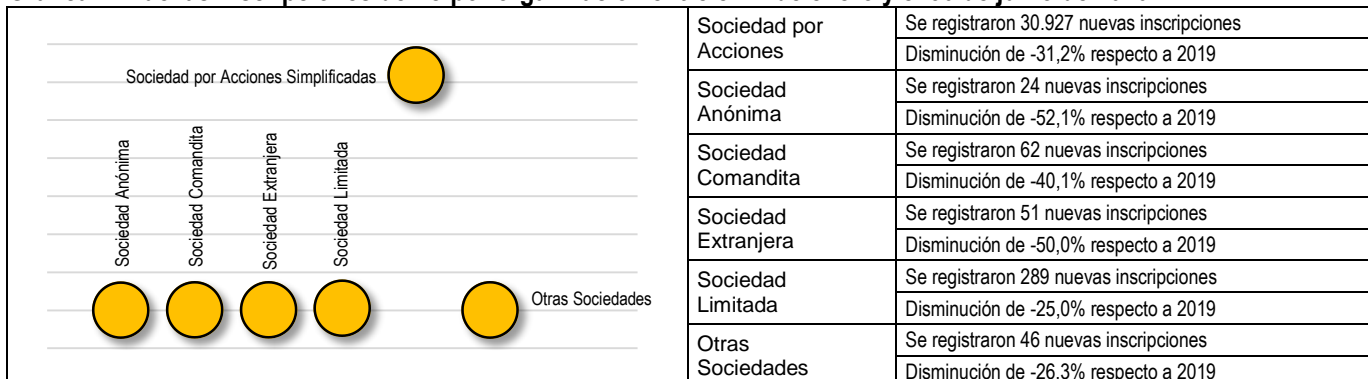
Gráfica 6: Nuevas inscripciones de PJ entre el 1° de enero y el 30 de junio de 2020



Fuente: Elaboración con base en el RUES.

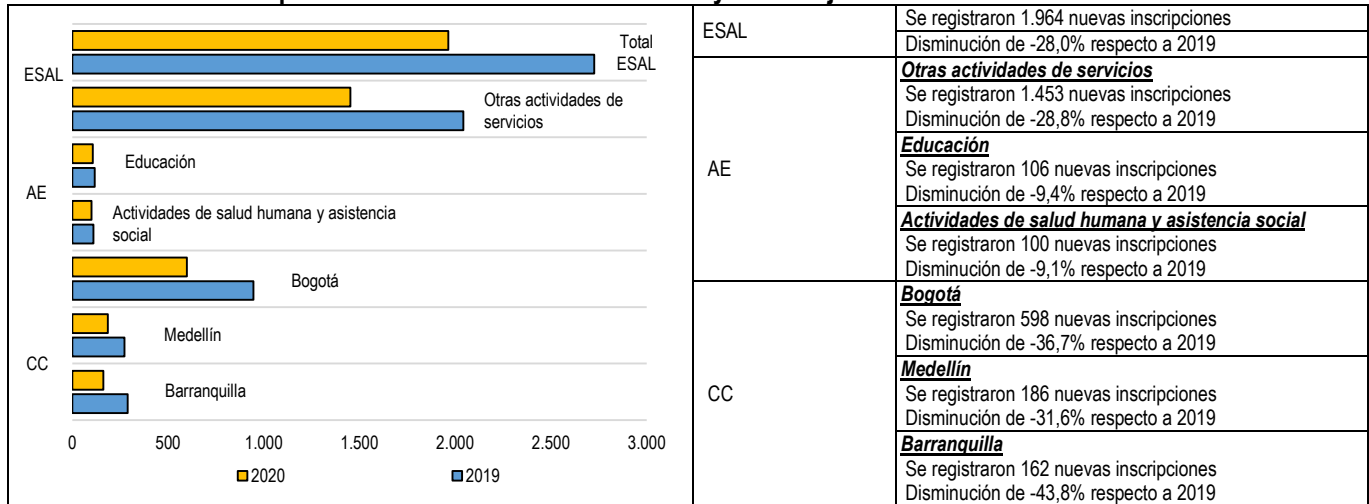
PJ	Se registraron 31.399 nuevas inscripciones Disminución de -26,5% respecto a 2019
AE	Comercio al por mayor y al por menor y vehículos Se registraron 7.706 nuevas inscripciones Disminución de -19,4% respecto a 2019
	Actividades profesionales, científicas y técnicas Se registraron 4.942 nuevas inscripciones Disminución de -29,0% respecto a 2019
	Industrias manufactureras Se registraron 3.394 nuevas inscripciones Disminución de -29,0% respecto a 2019
CC	Bogotá Se registraron 10.829 nuevas inscripciones Disminución de -32,9% respecto a 2019
	Medellín Se registraron 3.237 nuevas inscripciones Disminución de -30,6% respecto a 2019
	Cali Se registraron 2.065 nuevas inscripciones Disminución de -29,6% respecto a 2019

Gráfica 7: Nuevas inscripciones de PJ por organización entre el 1° de enero y el 30 de junio de 2020



Fuente: Elaboración con base en el RUES.

Gráfica 8: Nuevas inscripciones de ESAL entre el 1° de enero y el 30 de junio de 2020



Fuente: Elaboración con base en el RUES.

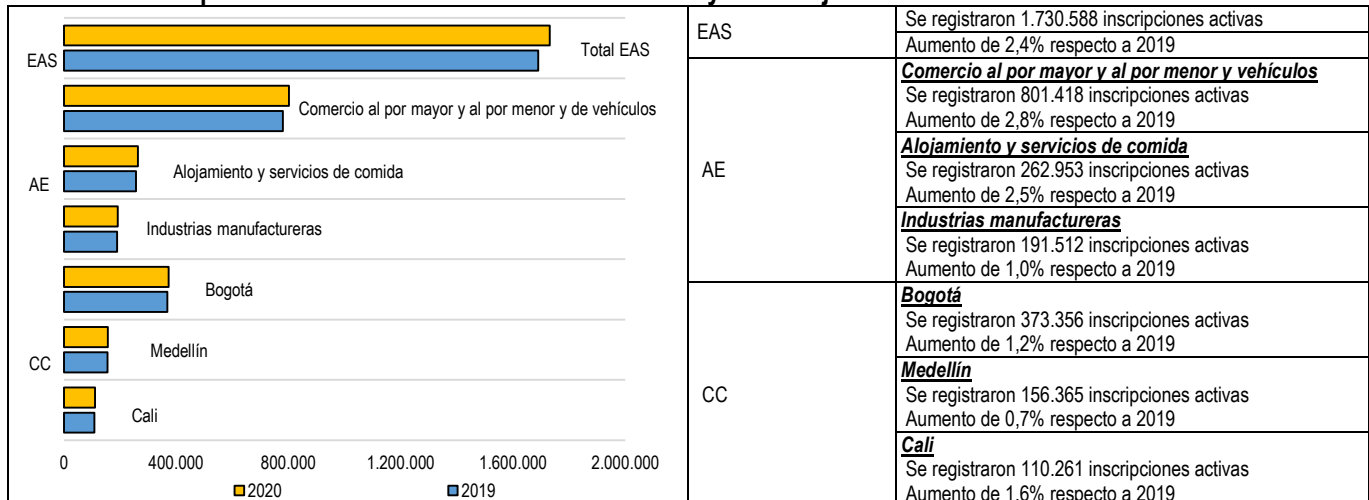
Gráfica 9: Nuevas inscripciones de ESAL por organización entre el 1° de enero y el 30 de junio de 2020



Fuente: Elaboración con base en el RUES.

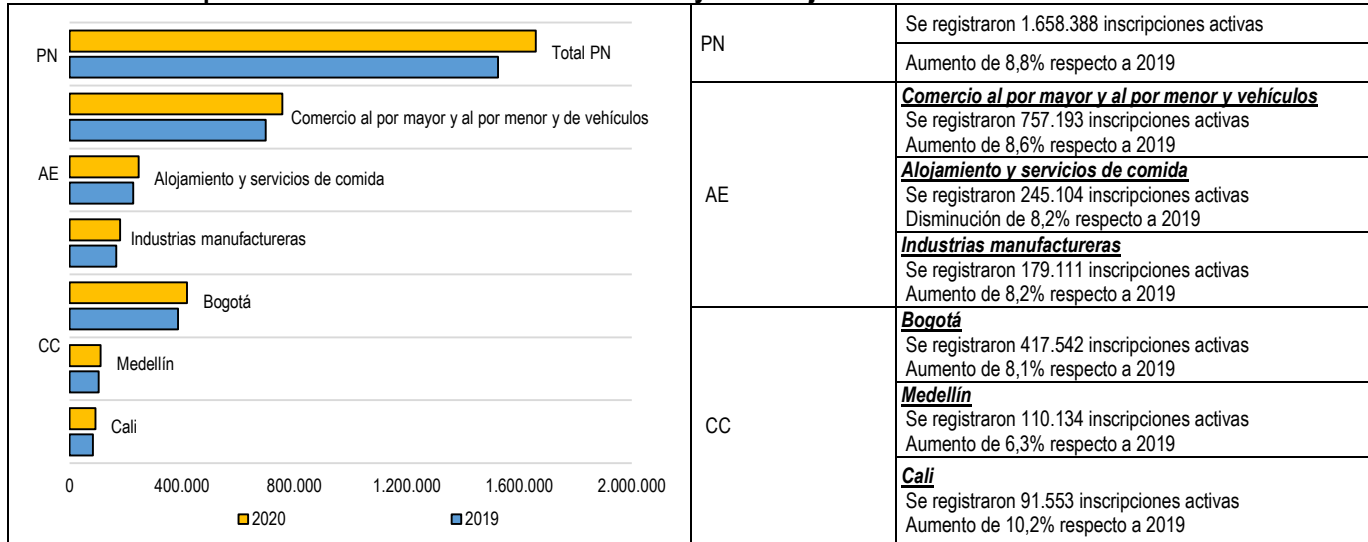
III. INSCRIPCIONES ACTIVAS

Gráfica 10: Inscripciones activas de EAS entre el 1° de enero y el 30 de junio de 2020



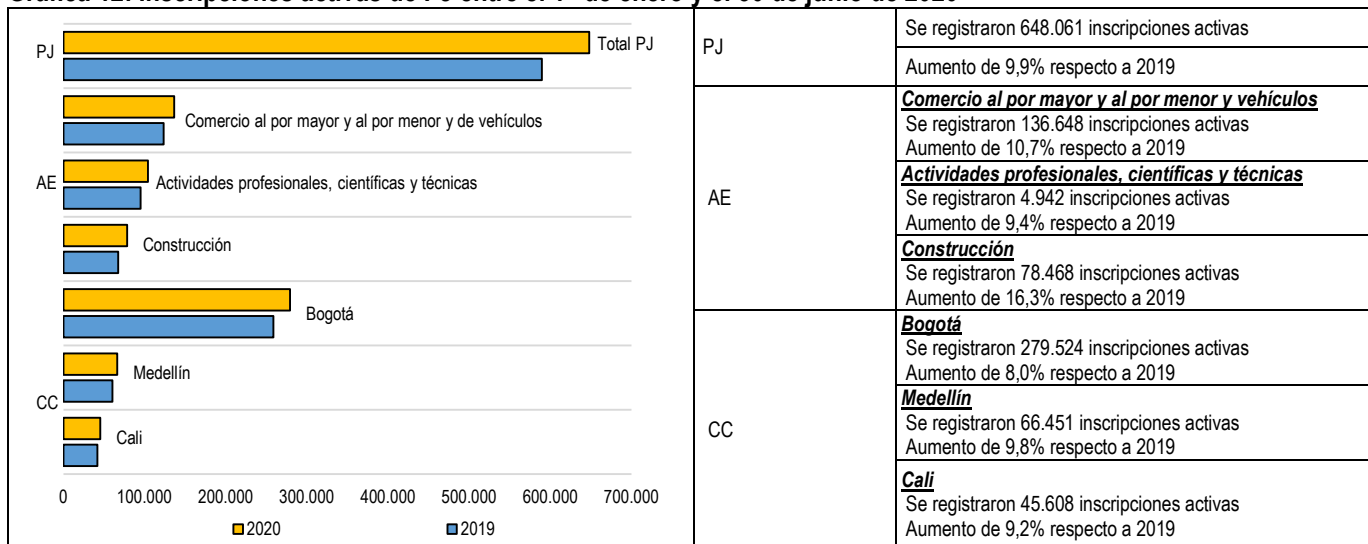
Fuente: Elaboración con base en el RUES.

Gráfica 11: Inscripciones activas de PN entre el 1° de enero y el 30 de junio de 2020



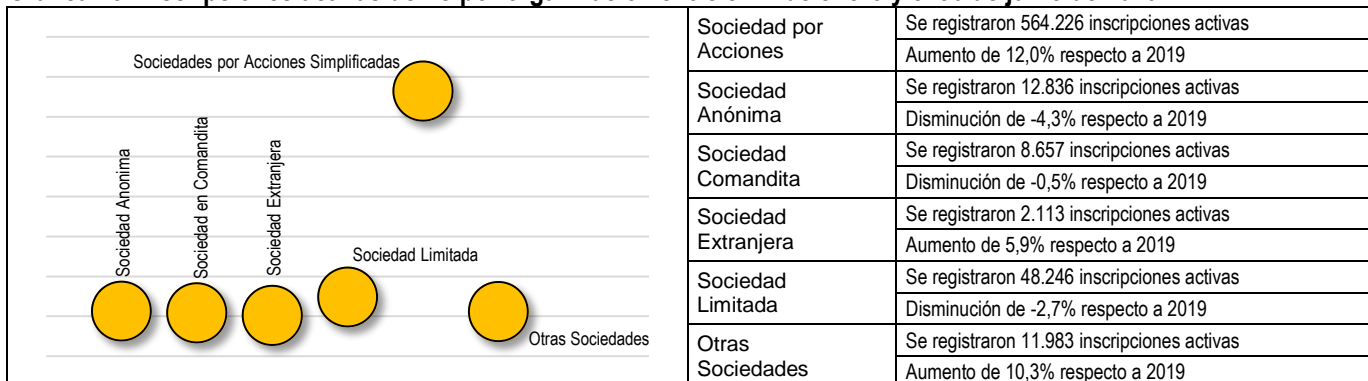
Fuente: Elaboración con base en el RUES.

Gráfica 12: Inscripciones activas de PJ entre el 1° de enero y el 30 de junio de 2020



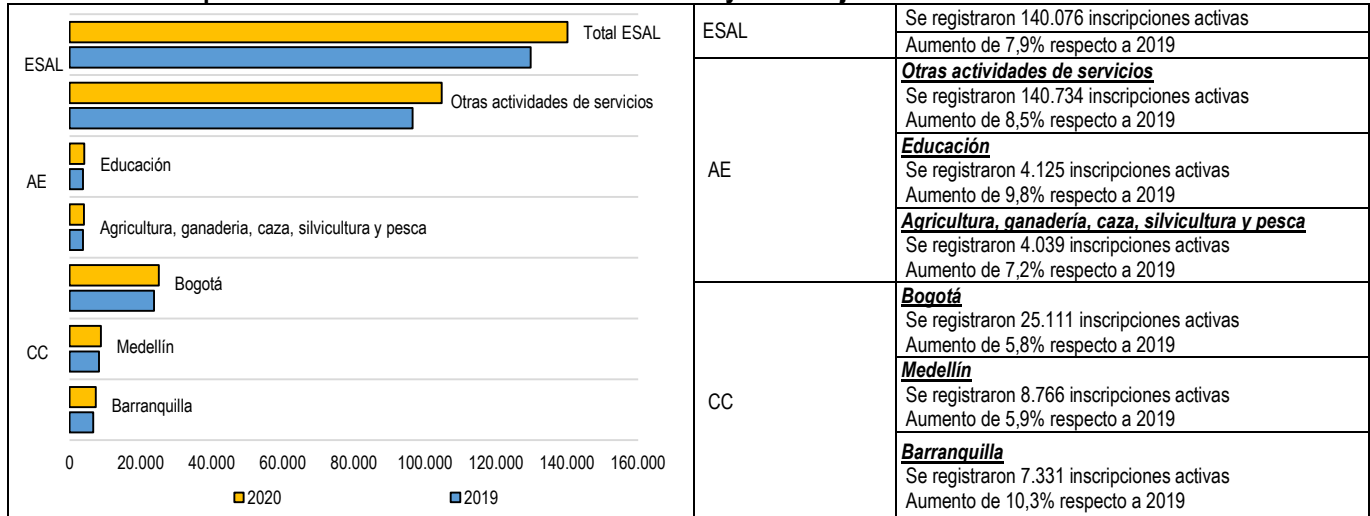
Fuente: Elaboración con base en el RUES.

Gráfica 13: Inscripciones activas de PJ por organización entre el 1° de enero y el 30 de junio de 2020



Fuente: Elaboración con base en el RUES.

Gráfica 14: Inscripciones activas de ESAL entre el 1° de enero y el 30 de junio de 2020



Fuente: Elaboración con base en el RUES.

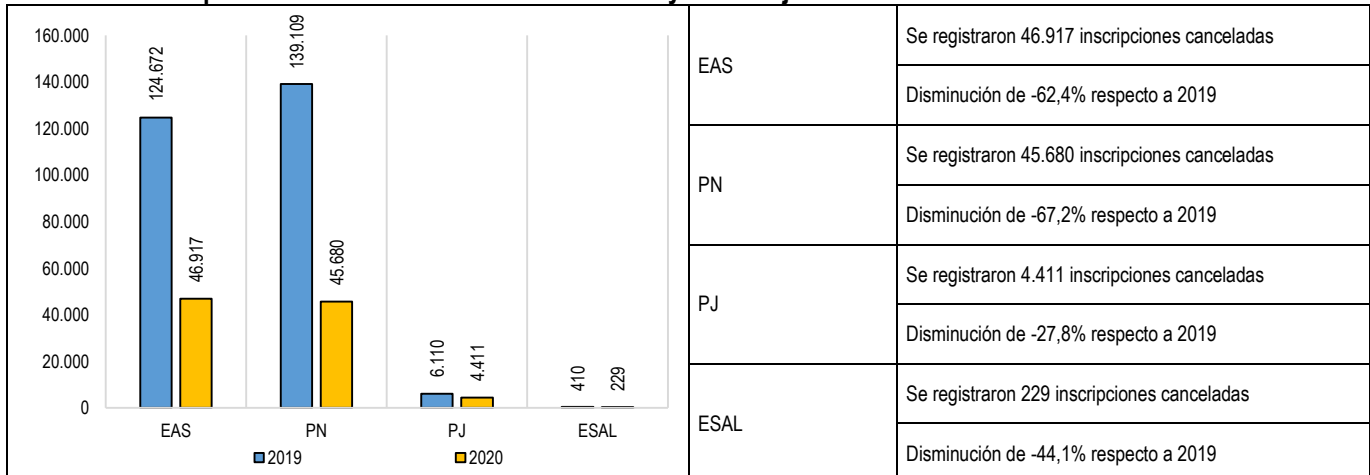
Gráfica 15: Inscripciones activas de ESAL por organización entre el 1° de enero y el 30 de junio de 2020



Fuente: Elaboración con base en el RUES.

IV. INSCRIPCIONES CANCELADAS

Gráfica 16: Inscripciones canceladas entre el 1° de enero y el 30 de junio de 2020



Fuente: Elaboración con base en el RUES.